

Бюджетное учреждение Чувашской Республики  
«Чувашский республиканский центр новых образовательных технологий»  
Министерства образования и молодежной политики Чувашской Республики

# Результаты мониторинга траекторий выпускников IX классов общеобразовательных организаций Чувашской Республики в 2021 году

СБОРНИК СТАТИСТИЧЕСКИХ МАТЕРИАЛОВ



Чебоксары - 2021

**Бюджетное учреждение Чувашской Республики  
«Чувашский республиканский центр новых образовательных технологий»  
Министерства образования и молодежной политики Чувашской Республики**

**Результаты мониторинга траекторий  
выпускников IX классов  
общеобразовательных организаций  
Чувашской Республики в 2021 году**

**СБОРНИК СТАТИСТИЧЕСКИХ МАТЕРИАЛОВ**

**Чебоксары – 2021**

**Результаты мониторинга траекторий выпускников IX классов общеобразовательных организаций Чувашской Республики в 2021 году.** Сборник статистических материалов – Чебоксары: БУ «Республиканский центр новых образовательных технологий» Минобразования Чувашии, 2021. – 58 с.

Мониторинговые исследования образовательных и трудовых траекторий выпускников IX классов общеобразовательных организаций Чувашской Республики, проводимые сотрудниками БУ «Республиканский центр новых образовательных технологий» Минобразования Чувашии в течение шести лет, являются составной частью оценочных процедур, включенных в показатели региональной системы оценки качества образования Чувашии.

Авторы сборника надеются, что и в 2021 году результаты мониторинга траекторий чувашских девятиклассников будут вызывать интерес у специалистов всех уровней, а также помогут родителям и учащимся определиться с выбором дальнейшего образовательного пути.

Материалы сборника представлены в доступном формате с учетом произошедших в 2020-2021 учебном году изменений в процедуре приема в учебные заведения среднего профессионального образования и в старшие классы школ в связи с пандемией коронавируса.

Данный сборник составлен авторами по результатам работы муниципальных мониторинговых служб и образовательных организаций. В связи с особыми условиями – пандемией коронавируса, выпускники девятых классов 2021 года проходили государственную итоговую аттестацию в форме основного государственного экзамена только по двум обязательным экзаменам из четырех.

@ БУ «Республиканский центр новых образовательных технологий»  
Минобразования Чувашии, 2021 г.

## СОДЕРЖАНИЕ

---

Введение	5
Выбор траекторий выпускниками IX классов общеобразовательных организаций Чувашии	7
Старшая школа сегодня – показатель образовательной траектории выпускников IX классов общеобразовательных организаций Чувашии	10
Поступление в профессиональные образовательные организации	17
Профессиональные образовательные организации Чувашской Республики	27
Общие статистические данные	39
Заключение	58

---

## ВВЕДЕНИЕ

Выпускники девятых классов Чувашии, как показывают результаты исследований образовательных и трудовых траекторий выпускников основной школы, традиционно выбирают практически в равных долях продолжение обучения в старшей школе и среднее профессиональное образование в качестве своего дальнейшего образовательного пути. Сегодня можно утверждать, что этот выбор связан с высоким качеством предлагаемого обучения в учреждениях среднего профессионального образования Чувашии. Для выпускников и их родителей важным критерием выбора образовательной траектории является перспектива профессионального роста, востребованность будущей профессии на рынке труда.

Год от года растет интерес обучающихся к профилизации на уровне школы. Девятиклассники осмысленно выбирают обучение в профильных классах, переходят в школы с углубленным изучением ряда предметов (лицеи, гимназии), где получают профильное образование, направленное на поступление в вузы по определенным специальностям.

В Чувашии продолжает развиваться профилизация в старшей школе: увеличивается количество инженерных, сельскохозяйственных, кадетских классов. Эта ситуация однозначно говорит о серьезной работе республиканского педагогического сообщества в данном направлении.

В 2020-2021 учебном году произошел ряд изменений в процедуре приема в учреждения среднего профессионального образования и в старшие классы школ в связи с особыми условиями – пандемией коронавируса. Выпускники девятых классов 2021 года сдавали два обязательных экзамена из четырех – русский язык и математику.

Авторы сборника в свою очередь выражают надежду, что представленные статистические и аналитические материалы будут востребованы при принятии управленческих решений на муниципальном и региональном уровнях, а также найдут свое применение в административной деятельности руководителей образовательных организаций.

Данный сборник – это часть аналитического и статистического материала, выпускаемого в рамках отчетности о выполнении государственного задания БУ

«Республиканский центр новых образовательных технологий»  
Минобразования Чувашии.

*Авторы сборника выражают особую благодарность руководителям и специалистам органов управления образования городов и районов, администрациям общеобразовательных организаций Чувашской Республики за содействие в формировании банка индивидуальных траекторий развития выпускников основных школ республики, а также в подготовке данного сборника в особых эпидемиологических условиях.*

## ВЫБОР ТРАЕКТОРИЙ ВЫПУСКНИКАМИ IX КЛАССОВ ОБЩЕОБРАЗОВАТЕЛЬНЫХ ОРГАНИЗАЦИЙ ЧУВАШИИ

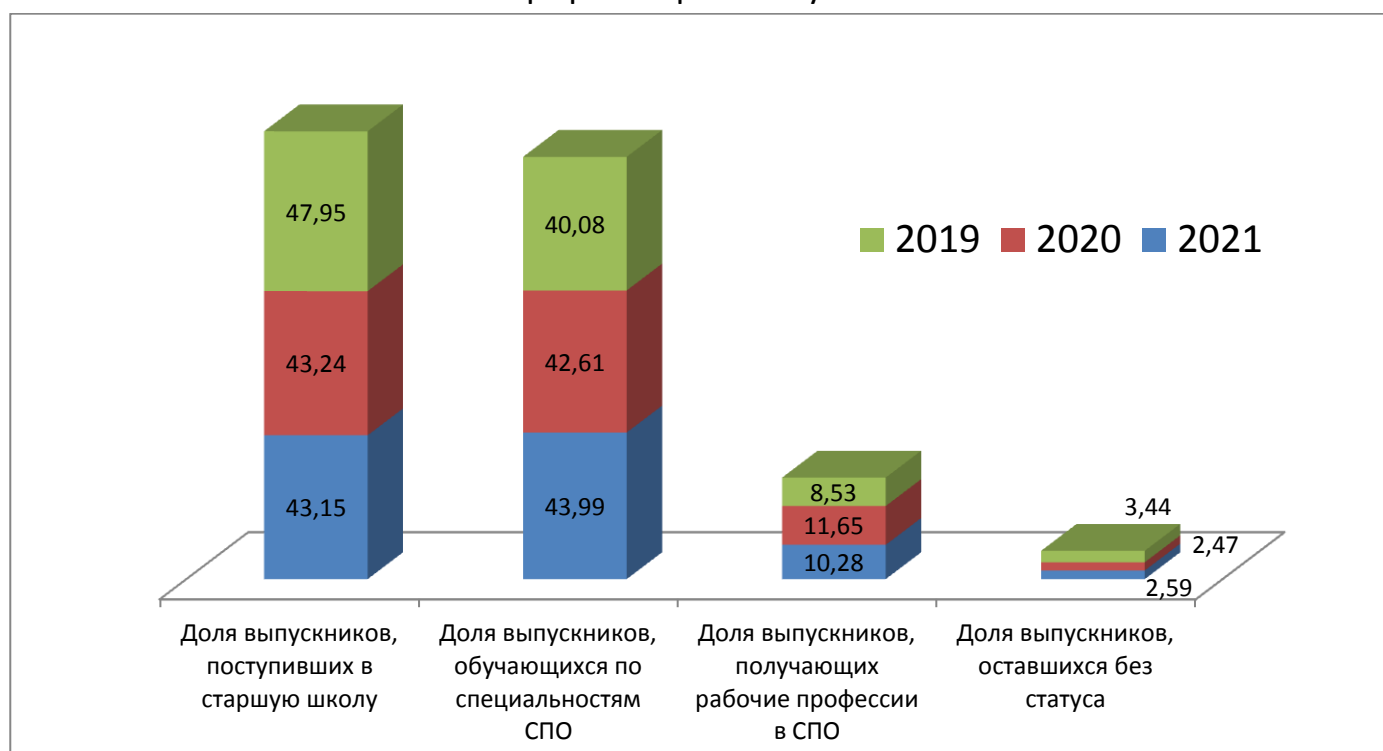
В 2021 году из 12170 человек 5251 поступили в X-XI классы общеобразовательных организаций, 5353 выбрали обучение по специальностям среднего профессионального образования, 1251 – по профессиям среднего профессионального образования, 315 остались без статуса, в том числе остались на повторное обучение.

В 2020 году из 12500 человек 5409 поступили в X класс общеобразовательных организаций, 5326 выбрали программы среднего профессионального образования, 1456 – рабочую профессию, 309 остались без статуса, в том числе остались на повторное обучение.

В 2019 году из 12014 человек 5761 поступил в X класс общеобразовательных организаций, 4815 выбрали программы среднего профессионального образования, 1025 – рабочую профессию, 413 остались без статуса, в том числе остались на повторное обучение.

Следует отметить, что в целом образовательные траектории выпускников основной школы, численность которых несколько уменьшилась, в процентном отношении находятся практически в стабильном состоянии с тенденцией к увеличению интереса учащихся к обучению по программам среднего профессионального образования (далее – СПО).

Выбор траекторий выпускниками IX классов



**Распределение выпускников IX классов общеобразовательных организаций по видам образовательных организаций. Выбор траектории**

	Доля выпускников, поступивших в старшую школу		Доля выпускников, обучающихся по специальностям СПО		Доля выпускников, получающих рабочие профессии		Доля выпускников, оставшихся без статуса	
	2021 г.	2020 г.	2021 г.	2020 г.	2021 г.	2020 г.	2021 г.	2020 г.
Средняя общеобразовательная школа	<b>40,32%</b>	40,24%	<b>47,04%</b>	45,64%	<b>10,18%</b>	11,95%	<b>2,19%</b>	2,10%
Средняя общеобразовательная школа с угл. изуч. отд. предм.	<b>38,95%</b>	39,76%	<b>47,42%</b>	46,84%	<b>10,01%</b>	11,22%	<b>3,53%</b>	2,17%
Гимназия	<b>66,45%</b>	68,34%	<b>27,23%</b>	25,44%	<b>5,56%</b>	5,79%	<b>0,76%</b>	0,44%
Лицей	<b>71,86%</b>	73,81%	<b>19,68%</b>	22,05%	<b>7,79%</b>	3,78%	<b>0,66%</b>	0,37%
Основная общеобразовательная школа	<b>20,66%</b>	20,21%	<b>54,96%</b>	52,42%	<b>23,55%</b>	25,76%	<b>0,62%</b>	1,43%
Кадетская школа	<b>46,32%</b>	59,29%	<b>47,06%</b>	32,86%	<b>6,62%</b>	7,14%	<b>0,00%</b>	0,71%
Вечерняя (сменная) общеобразовательная организация	<b>15,79%</b>	18,09%	<b>10,53%</b>	10,64%	<b>29,82%</b>	40,43%	<b>33,3%</b>	27,66%
Центр образования	<b>33,33%</b>	26,21%	<b>19,05%</b>	23,45%	<b>4,76%</b>	15,17%	<b>33,3%</b>	30,34%
Училище олимпийского резерва	<b>2,50%</b>	6,45%	<b>65,00%</b>	90,32%	<b>22,50%</b>	3,23%	<b>10,0%</b>	0,00%

**Распределение выпускников в зависимости от типа населенного пункта общеобразовательной организации. Выбор траектории**

	Доля выпускников, поступивших в старшую школу		Доля выпускников, обучающихся по специальностям СПО		Доля выпускников, получающие рабочие профессии		Доля выпускников, оставшихся без статуса	
	2021 г.	2020 г.	2021 г.	2020 г.	2021 г.	2020 г.	2021 г.	2020 г.
Выпускники городских школ	<b>42,57%</b>	42,92%	<b>45,53%</b>	44,84%	<b>8,65%</b>	9,44%	<b>2,99%</b>	2,65%
Выпускники сельских школ	<b>44,30%</b>	43,96%	<b>40,91%</b>	38,19%	<b>13,54%</b>	16,03%	<b>1,01%</b>	1,72%



Распределение выпускников IX классов общеобразовательных организаций по муниципальным районным и городским округам республики.

Выбор траектории

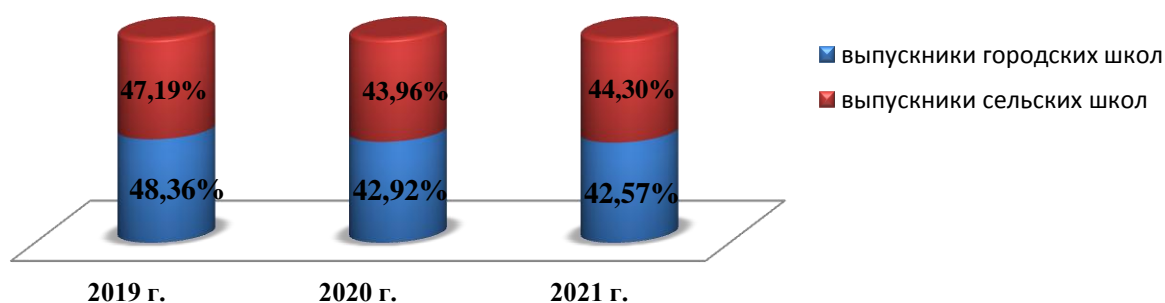
	Доля выпускников, поступивших в старшую школу		Доля выпускников, обучающихся по специальностям СПО		Доля выпускников, получающих рабочие профессии		Доля выпускников, оставшихся без статуса	
	2021 г.	2020 г.	2021 г.	2020 г.	2021 г.	2020 г.	2021 г.	2020 г.
Алатырский район	<b>36,84%</b>	25,19%	<b>53,51%</b>	55,56%	<b>8,77%</b>	17,04%	<b>0,88%</b>	2,22%
Аликовский район	<b>50,31%</b>	51,41%	<b>26,42%</b>	22,60%	<b>22,64%</b>	23,16%	<b>0,00%</b>	2,26%
Батыревский район	<b>57,03%</b>	45,93%	<b>35,41%</b>	39,11%	<b>7,30%</b>	13,65%	<b>0,00%</b>	1,31%
Вурнарский район	<b>42,44%</b>	45,63%	<b>37,62%</b>	34,06%	<b>18,97%</b>	19,06%	<b>0,64%</b>	1,25%
г. Алатырь	<b>47,16%</b>	33,84%	<b>43,47%</b>	61,63%	<b>7,39%</b>	3,63%	<b>1,42%</b>	0,91%
г. Канаш	<b>40,24%</b>	41,96%	<b>37,80%</b>	39,64%	<b>20,73%</b>	16,43%	<b>1,22%</b>	1,79%
г. Новочебоксарск	<b>38,60%</b>	42,22%	<b>46,83%</b>	43,14%	<b>10,30%</b>	11,02%	<b>3,66%</b>	3,34%
г. Чебоксары	<b>44,73%</b>	45,18%	<b>45,95%</b>	44,05%	<b>5,85%</b>	7,72%	<b>3,27%</b>	2,89%
г. Шумерля	<b>37,58%</b>	33,73%	<b>53,94%</b>	53,13%	<b>6,97%</b>	9,85%	<b>1,52%</b>	3,28%
Ибресинский район	<b>42,97%</b>	48,97%	<b>37,35%</b>	38,68%	<b>17,67%</b>	9,88%	<b>2,01%</b>	2,47%
Канашский район	<b>41,78%</b>	35,05%	<b>40,41%</b>	41,16%	<b>16,10%</b>	22,83%	<b>1,03%</b>	0,64%
Козловский район	<b>38,93%</b>	42,93%	<b>36,91%</b>	40,76%	<b>22,15%</b>	13,04%	<b>2,01%</b>	3,26%
Комсомольский район	<b>55,84%</b>	39,74%	<b>36,13%</b>	40,60%	<b>4,74%</b>	14,10%	<b>2,92%</b>	5,56%
Красноармейский район	<b>37,72%</b>	43,48%	<b>53,51%</b>	29,19%	<b>7,02%</b>	26,09%	<b>1,75%</b>	0,62%
Красночетайский район	<b>44,83%</b>	35,40%	<b>36,21%</b>	42,48%	<b>18,97%</b>	19,47%	<b>0,00%</b>	2,65%
Мариинско-Посадский район	<b>35,67%</b>	35,80%	<b>49,71%</b>	42,61%	<b>14,04%</b>	21,02%	<b>0,58%</b>	0,57%
Моргаушский район	<b>48,99%</b>	55,59%	<b>39,86%</b>	33,85%	<b>9,46%</b>	9,94%	<b>1,01%</b>	0,62%
Порецкий район	<b>54,72%</b>	54,46%	<b>40,57%</b>	37,62%	<b>4,72%</b>	6,93%	<b>0,00%</b>	0,99%
Урмарский район	<b>42,20%</b>	44,54%	<b>49,54%</b>	43,70%	<b>7,34%</b>	10,92%	<b>0,92%</b>	0,42%
Цивильский район	<b>26,38%</b>	27,30%	<b>65,80%</b>	61,42%	<b>7,17%</b>	10,68%	<b>0,65%</b>	0,59%
Чебоксарский район	<b>38,32%</b>	42,89%	<b>35,58%</b>	34,15%	<b>24,63%</b>	19,11%	<b>1,26%</b>	3,86%
Шемуршинский район	<b>45,10%</b>	39,53%	<b>43,79%</b>	50,39%	<b>8,50%</b>	10,08%	<b>2,61%</b>	0,00%
Шумерлинский район	<b>29,23%</b>	30,19%	<b>53,85%</b>	41,51%	<b>15,38%</b>	28,30%	<b>1,54%</b>	0,00%
Ядринский район	<b>39,18%</b>	45,25%	<b>32,84%</b>	24,71%	<b>26,49%</b>	29,66%	<b>0,75%</b>	0,38%
Яльчикский район	<b>55,70%</b>	61,80%	<b>33,54%</b>	32,02%	<b>9,49%</b>	5,62%	<b>0,63%</b>	0,56%
Янтиковский район	<b>40,28%</b>	40,88%	<b>45,83%</b>	37,74%	<b>13,89%</b>	20,75%	<b>0,00%</b>	0,63%
Республиканские ОО	<b>37,28%</b>	45,59%	<b>44,38%</b>	52,94%	<b>11,83%</b>	1,47%	<b>6,51%</b>	0,00%

## Старшая школа сегодня – показатель образовательной траектории выпускников IX классов общеобразовательных организаций Чувашии

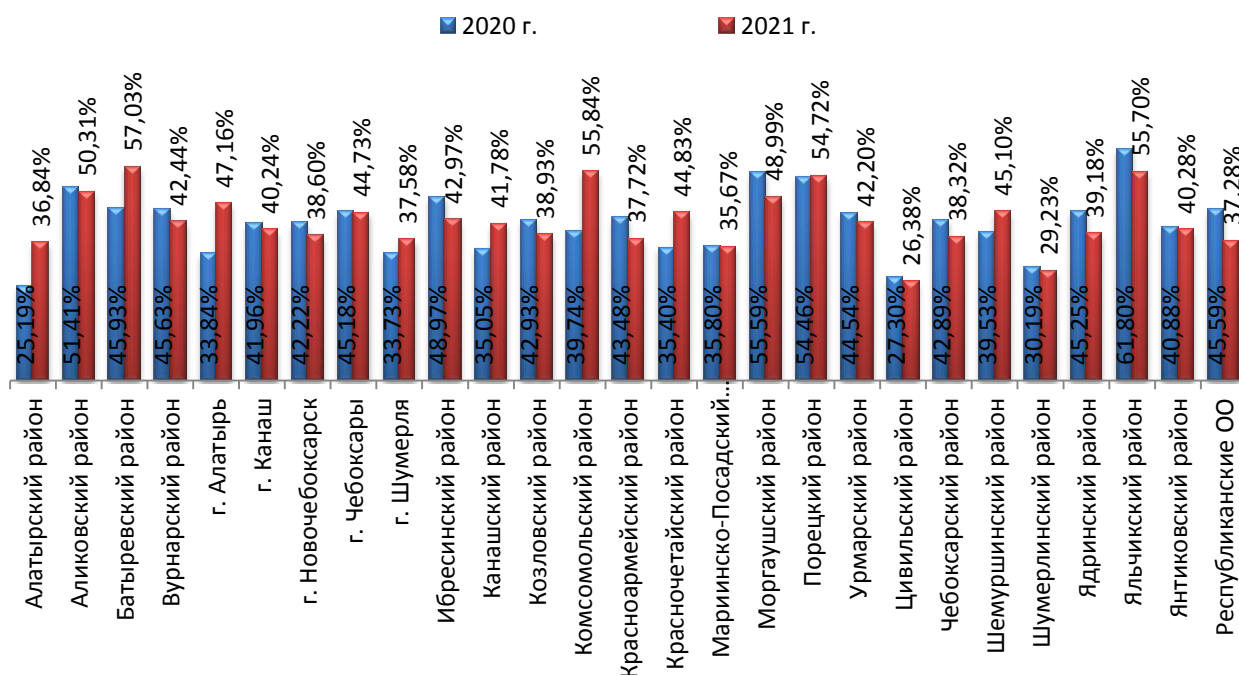
Поступление в X класс общеобразовательной организации Чувашии сегодня уже не является приоритетом образовательной траектории выпускников IX классов. Доля выпускников, поступивших в старшую школу в 2019 году – 47,95%, в 2020 году – 43,27%, в 2021 году – 43,15%, из которых 15,52% поступили в старшую школу другой образовательной организации.

Рассмотрим состав выпускников, ориентирующихся на этот вариант образовательной траектории.

Доля выпускников, поступивших в старшую школу в 2019-2021 гг.



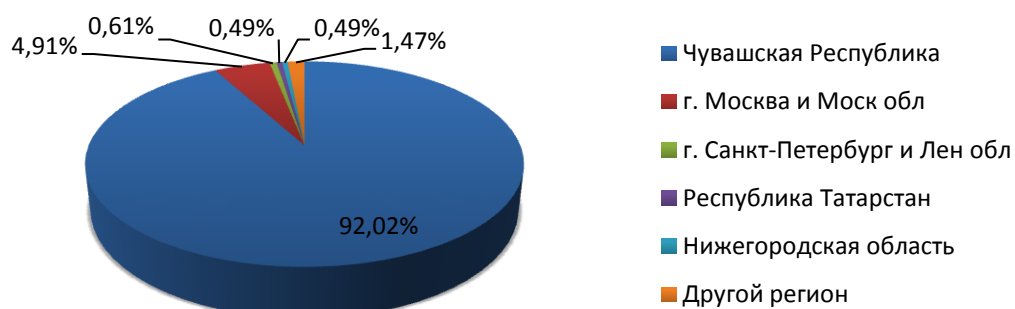
Распределение выпускников, поступивших в старшую школу, по муниципальным районным и городским округам республики в 2020-2021 гг.



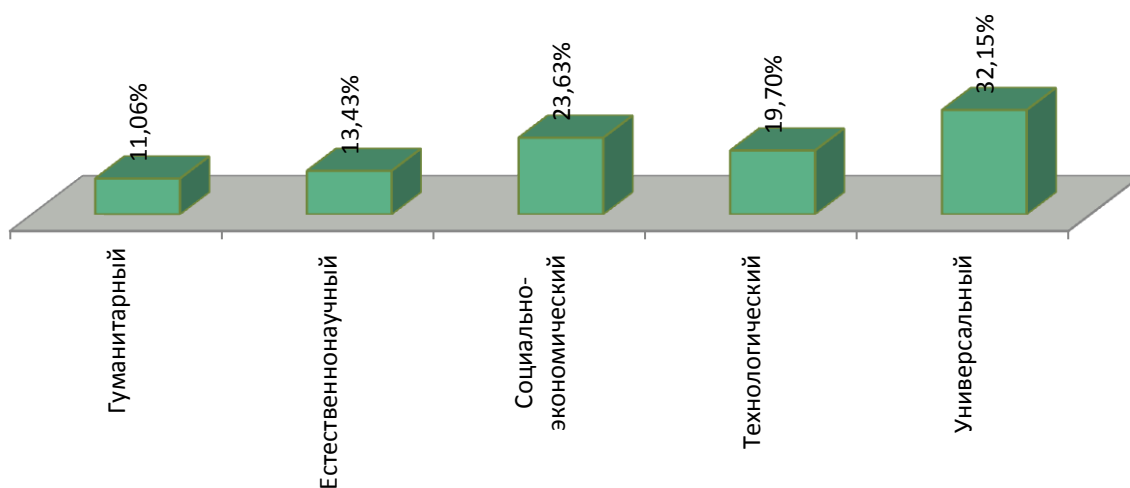
**Доля выпускников, поступивших в старшую школу образовательной организации в 2021 г.**

	в своей образовательной организации	в другой образовательной организации
Алатырский район	7,14%	92,86%
Аликовский район	2,50%	97,50%
Батыревский район	9,00%	91,00%
Вурнарский район	12,12%	87,88%
г. Алатырь	5,42%	94,58%
г. Канаш	11,26%	88,74%
г. Новочебоксарск	19,96%	80,04%
г. Чебоксары	19,79%	80,21%
г. Шумерля	7,26%	92,74%
Ибресинский район	8,41%	91,59%
Канашский район	9,02%	90,98%
Козловский район	3,45%	96,55%
Комсомольский район	11,76%	88,24%
Красноармейский район	37,21%	62,79%
Красночетайский район	5,77%	94,23%
Мариинско-Посадский район	16,39%	83,61%
Моргаушский район	13,79%	86,21%
Порецкий район	0,00%	100,00%
Урмарский район	18,48%	81,52%
Цивильский район	12,35%	87,65%
Чебоксарский район	12,09%	87,91%
Шемуршинский район	8,70%	91,30%
Шумерлинский район	36,84%	63,16%
Ядринский район	16,19%	83,81%
Яльчикский район	5,68%	94,32%
Янтиковский район	12,07%	87,93%
Республиканские ОО	22,22%	77,78%

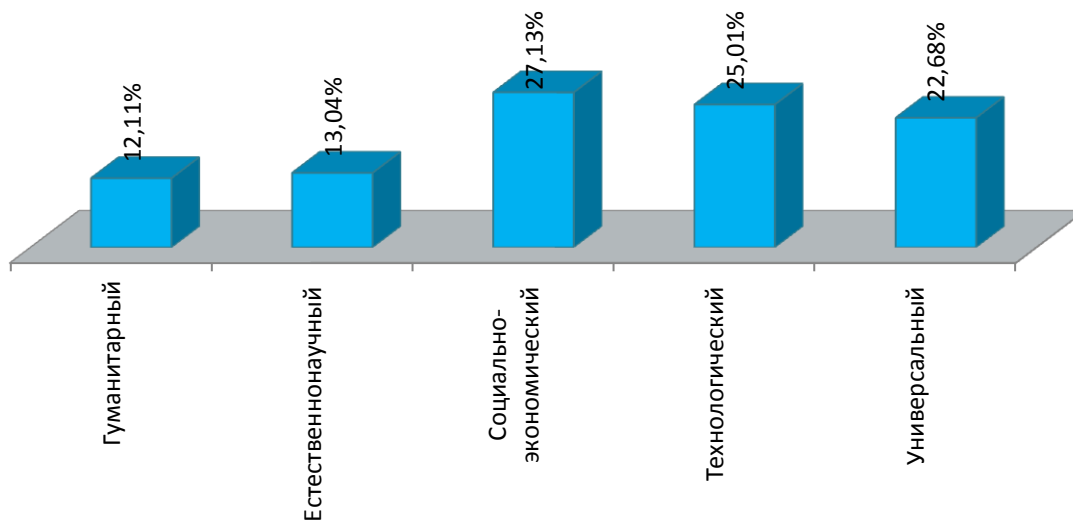
**Распределение выпускников, поступивших в старшую школу другой образовательной организации в 2021 г.**



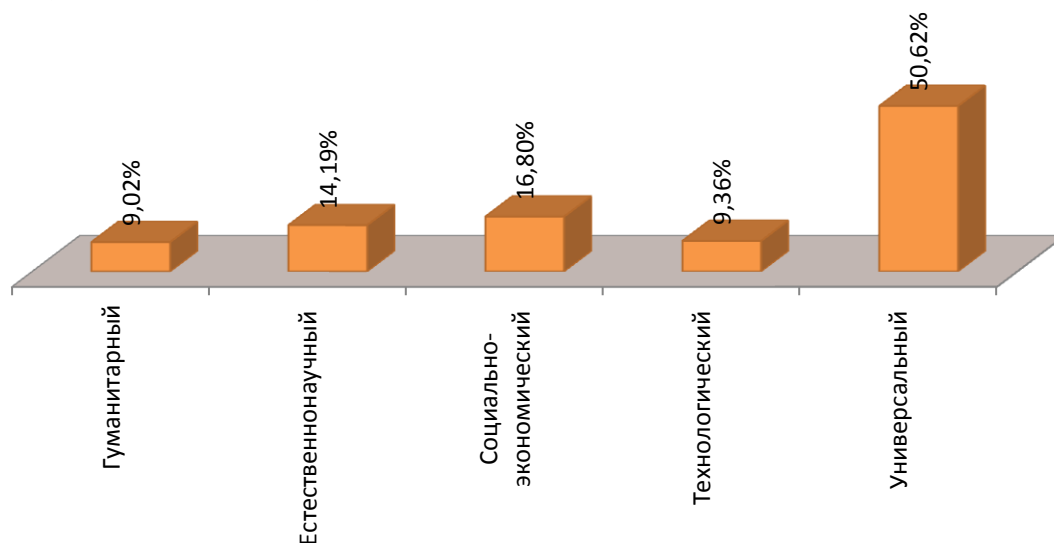
Доля выпускников, поступивших в X профильный класс.  
Выбор профиля X класса в 2021 г.



Распределение выпускников в зависимости от типа населенного пункта  
общеобразовательной организации. Выпускники городских школ в 2021 г.



Распределение выпускников в зависимости от типа населенного пункта  
общеобразовательной организации. Выпускники сельских школ в 2021 г.



## Распределение выпускников в зависимости от вида общеобразовательной организации в 2021 году

	Гуманитарный	Естественнонаучный	Социально-экономический	Технологический	Универсальный
Средняя общеобразовательная школа	7,76%	11,25%	24,04%	13,93%	42,99%
Средняя общеобразовательная школа с углубленным изучением отдельных предметов	6,43%	13,80%	38,37%	28,73%	12,67%
Гимназия	29,00%	14,83%	20,43%	25,70%	10,05%
Лицей	13,12%	25,51%	16,27%	41,04%	4,07%
Основная общеобразовательная школа	14,29%	19,78%	15,38%	4,40%	46,15%
Кадетский корпус	34,92%	7,94%	0,00%	42,86%	14,29%
Вечерняя (сменная) общеобразовательная организация	0,00%	0,00%	0,00%	0,00%	100,00%
Центр образования	0,00%	0,00%	0,00%	0,00%	100,00%
Училище олимпийского резерва	100,00%	0,00%	0,00%	0,00%	0,00%

## Распределение выпускников в зависимости от вида общеобразовательной организации в 2020 году

	Гуманитарный	Естественнонаучный	Социально-экономический	Технологический	Универсальный
Средняя общеобразовательная школа	6,47%	12,24%	23,19%	12,89%	45,20%
Средняя общеобразовательная школа с углубленным изучением отдельных предметов	8,96%	15,47%	35,68%	27,07%	12,83%
Гимназия	20,77%	6,12%	28,99%	31,24%	12,88%
Лицей	10,68%	26,32%	14,86%	39,78%	8,36%
Основная общеобразовательная школа	8,28%	17,83%	12,10%	31,21%	30,57%
Кадетский корпус	25,30%	1,20%	3,61%	63,86%	6,02%
Вечерняя (сменная) общеобразовательная организация	0,00%	0,00%	0,00%	0,00%	100,00%
Центр образования	0,00%	0,00%	0,00%	0,00%	100,00%
Училище олимпийского резерва	0,00%	0,00%	0,00%	25,00%	75,00%

## Распределение выпускников по муниципальным районным и городским округам республики в 2021 году

	Гуманитарный	Естественнонаучный	Социально-экономический	Технологический	Универсальный
Алатырский район	2,38%	21,43%	0,00%	7,14%	69,05%
Аликовский район	28,75%	30,00%	5,00%	0,00%	36,25%
Батыревский район	15,79%	13,88%	15,79%	0,00%	54,55%
Вурнарский район	0,86%	7,76%	27,59%	2,59%	61,21%
г. Алатырь	7,55%	18,24%	0,00%	0,63%	73,58%
г. Канаш	16,74%	9,25%	18,06%	9,69%	45,81%
г. Новочебоксарск	0,99%	5,96%	34,00%	27,04%	32,01%
г. Чебоксары	15,48%	13,66%	30,73%	30,00%	10,12%
г. Шумерля	0,00%	39,84%	1,63%	0,00%	58,54%
Ибресинский район	24,04%	8,65%	20,19%	22,12%	25,00%
Канашский район	3,28%	14,75%	0,00%	1,64%	80,33%
Козловский район	0,00%	18,97%	39,66%	0,00%	41,38%
Комсомольский район	1,31%	17,65%	24,84%	0,00%	56,21%
Красноармейский район	39,53%	16,28%	6,98%	18,60%	18,60%
Красночетайский район	0,00%	1,92%	28,85%	26,92%	42,31%
Мариинско-Посадский район	0,00%	0,00%	0,00%	0,00%	100,00%
Моргаушский район	20,42%	10,56%	0,00%	8,45%	60,56%
Порецкий район	0,00%	27,59%	31,03%	32,76%	8,62%
Урмарский район	0,00%	18,18%	42,05%	23,86%	15,91%
Цивильский район	22,50%	15,00%	26,25%	23,75%	12,50%
Чебоксарский район	12,15%	6,08%	10,50%	5,52%	65,75%
Шемуршинский район	1,49%	16,42%	20,90%	34,33%	26,87%
Шумерлинский район	0,00%	0,00%	0,00%	0,00%	100,00%
Ядринский район	0,00%	20,95%	19,05%	0,00%	60,00%
Яльчикский район	0,00%	19,32%	23,86%	13,64%	43,18%
Янтиковский район	0,00%	5,17%	31,03%	15,52%	48,28%
Республиканские ОО	4,76%	1,59%	0,00%	41,27%	52,38%

## Распределение выпускников по муниципальным районным и городским округам республики в 2020 году

	Гуманитарный	Естественнонаучный	Социально-экономический	Технологический	Универсальный
Алатырский район	12,12%	6,06%	0,00%	6,06%	75,76%
Аликовский район	22,11%	25,26%	1,05%	3,16%	48,42%
Батыревский район	21,23%	0,94%	6,60%	2,83%	68,40%
Вурнарский район	12,59%	0,00%	32,17%	12,59%	42,66%
г. Алатырь	0,00%	7,76%	29,31%	0,00%	62,93%
г. Канаш	6,73%	3,59%	27,35%	6,28%	56,05%
г. Новочебоксарск	2,71%	14,99%	26,16%	26,16%	29,98%
г. Чебоксары	13,45%	14,03%	31,67%	27,08%	13,76%
г. Шумерля	4,69%	7,81%	12,50%	14,06%	60,94%
Ибресинский район	14,41%	33,05%	15,25%	13,56%	23,73%
Канашский район	1,57%	22,05%	2,36%	10,24%	63,78%
Козловский район	0,00%	29,11%	20,25%	0,00%	50,63%
Комсомольский район	0,00%	19,15%	31,91%	15,96%	32,98%
Красноармейский район	1,27%	1,27%	3,80%	6,33%	87,34%
Красночетайский район	0,00%	0,00%	0,00%	4,88%	95,12%
Мариинско-Посадский район	0,00%	10,14%	5,80%	4,35%	79,71%
Моргаушский район	14,36%	13,83%	0,00%	19,15%	52,66%
Порецкий район	0,00%	47,27%	0,00%	50,91%	1,82%
Урмарский район	2,02%	18,18%	21,21%	37,37%	21,21%
Цивильский район	24,71%	20,00%	15,29%	23,53%	16,47%
Чебоксарский район	0,47%	5,16%	22,54%	13,15%	58,69%
Шемуршинский район	0,00%	8,06%	16,13%	41,94%	33,87%
Шумерлинский район	0,00%	0,00%	0,00%	0,00%	100,00%
Ядринский район	0,84%	22,69%	13,45%	0,00%	63,03%
Яльчикский район	0,00%	21,19%	31,36%	13,56%	33,90%
Янтиковский район	0,00%	4,62%	20,00%	12,31%	63,08%
Республиканские ОО	0,00%	0,00%	4,84%	87,10%	8,06%



## ПОСТУПЛЕНИЕ В ПРОФЕССИОНАЛЬНЫЕ ОБРАЗОВАТЕЛЬНЫЕ ОРГАНИЗАЦИИ

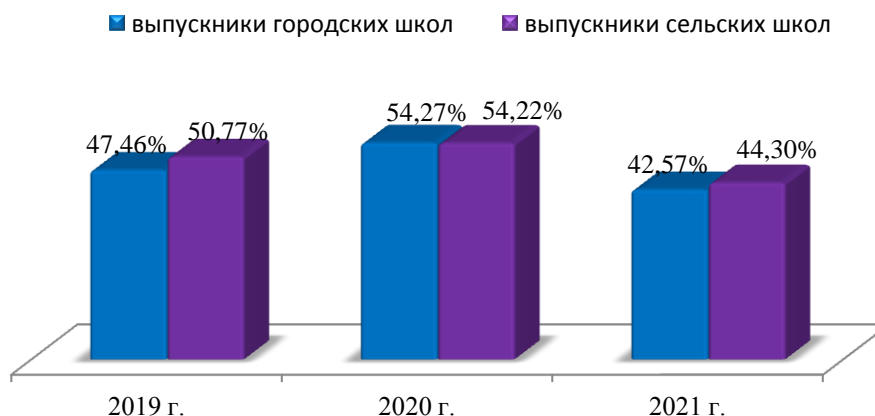
Доля выпускников основной школы, выбравших в качестве своей дальнейшей образовательной траектории профессиональные образовательные организации, в течение последних пяти лет неуклонно растет. Больше половины выпускников основной школы выбирают профобразование в организациях системы СПО.

В 2021 году 54,26% выпускников IX классов зачислены в техникумы и колледжи, 2020 году - 54,26%, 2019 году - 48,61%.

Неизменный интерес к среднему профессиональному образованию связан с тем, что в Чувашии идет планомерная работа по повышению качества образования в профессиональных образовательных организациях. Открытость и прозрачность деятельности организаций СПО Чувашии, растущая год от года активность отдельных педагогов и обучающихся, учреждений в целом в участии в разнообразных инновационных проектах вызывает заинтересованность выпускников и их родителей. Широкое информирование в республиканских СМИ о событиях, происходящих в профессиональной среде колледжей и техникумов Чувашии, позволяет заинтересованным лицам объективно оценить содержание и качество образовательных программ, материально-техническую базу, уровень квалификации преподавательского состава. Всё это демонстрирует точки роста средних специальных учебных заведений.

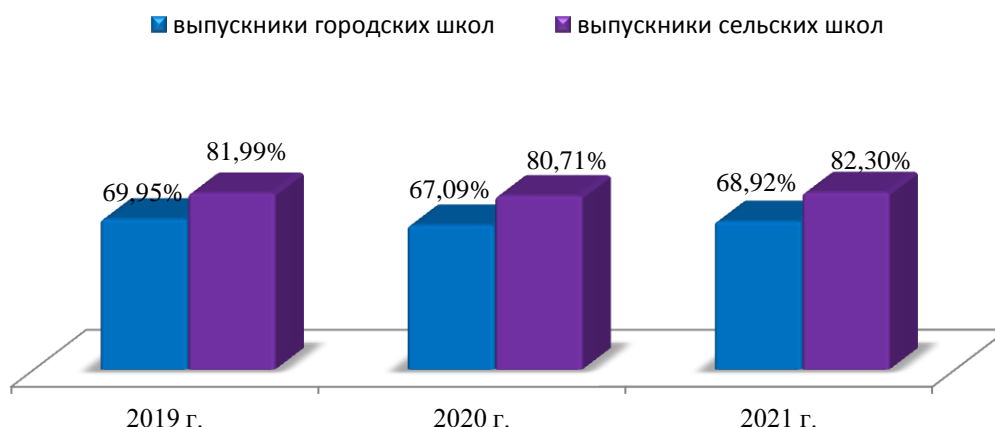
Рассмотрим состав выпускников, ориентирующихся на этот вариант траектории.

Доля выпускников, поступивших в профессиональные образовательные организации, в зависимости от типа населенного пункта общеобразовательной организации



Следует отметить, что из всех выпускников IX классов общеобразовательных организаций, поступивших в профессиональные образовательные организации в 2021 году, 73,40% учатся на бюджетной основе (в 2020 году – 71,56%, в 2019 году – 74,32%).

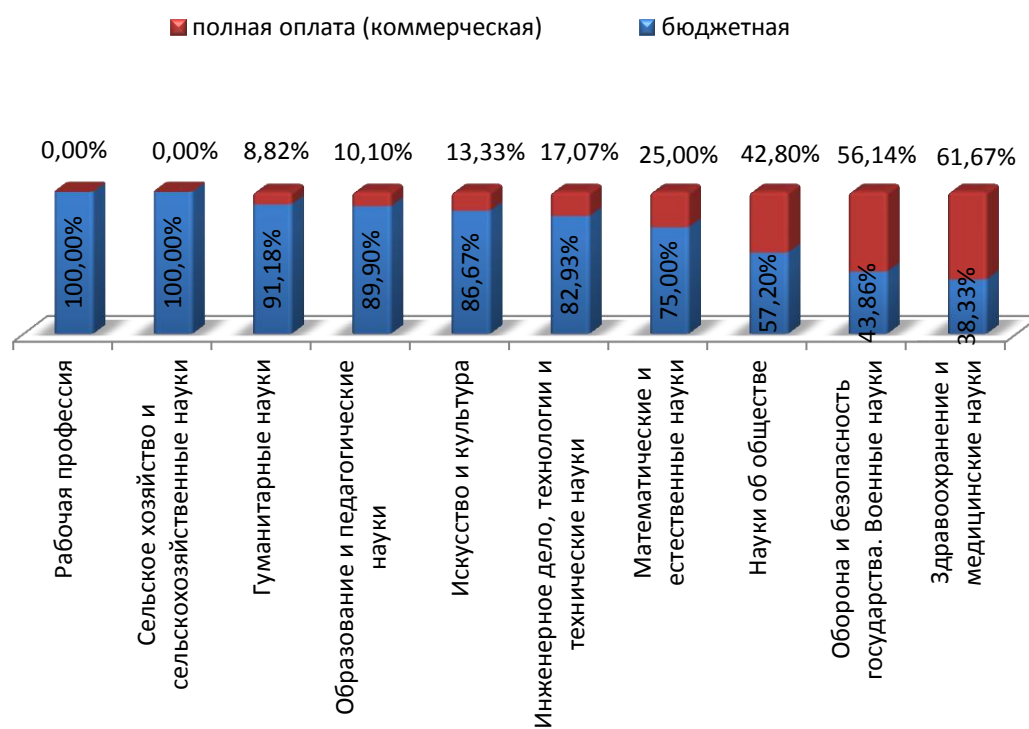
Доля выпускников, поступивших на бюджетные места в организации профессионального образования, в зависимости от типа населенного пункта общеобразовательной организации



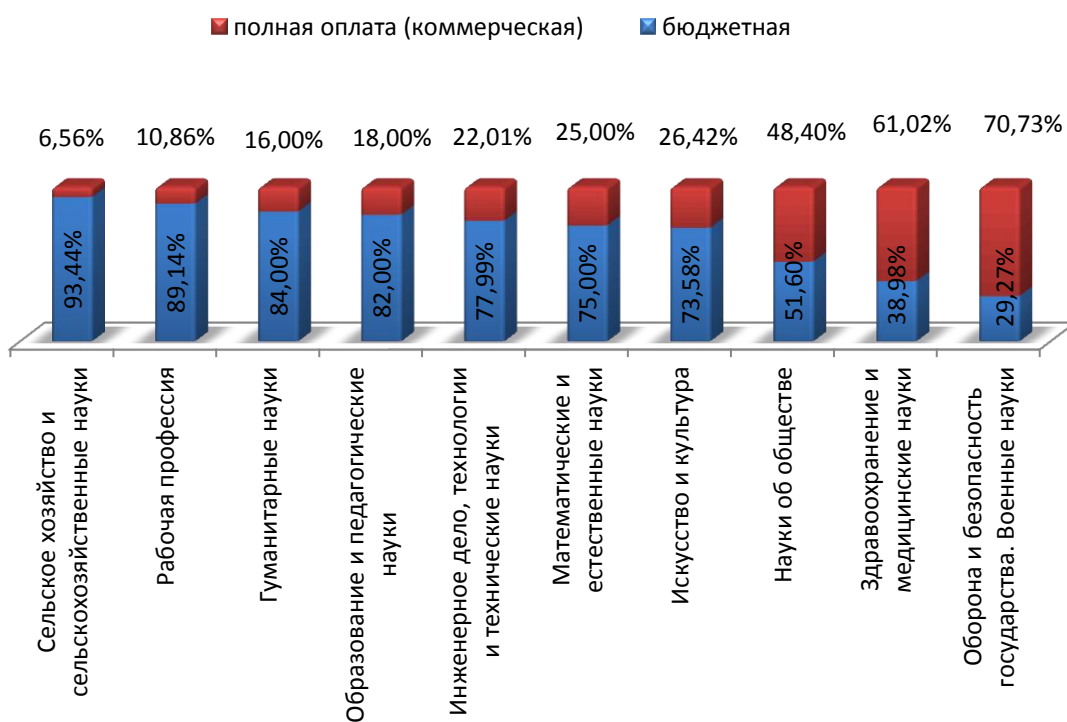
Распределение выпускников 2020-2021 гг. в зависимости от групп специальностей

Наименование групп специальностей	2020 год	2021 год
Инженерное дело, технологии и технические науки	39,91%	56,23%
Науки об обществе	21,05%	24,69%
Здравоохранение и медицинские науки	8,32%	8,03%
Искусство и культура	3,30%	3,94%
Сельское хозяйство и сельскохозяйственные науки	0,95%	1,51%
Гуманитарные науки	1,59%	1,03%
Оборона и безопасность государства. Военные науки	0,65%	0,87%
Образование и педагогические науки	3,14%	0,87%
Математические и естественные науки	0,31%	0,36%

## Распределение выпускников общеобразовательных организаций 2021 года в зависимости от основы обучения в разрезе групп специальностей



## Распределение выпускников общеобразовательных организаций 2020 года в зависимости от основы обучения в разрезе групп специальностей

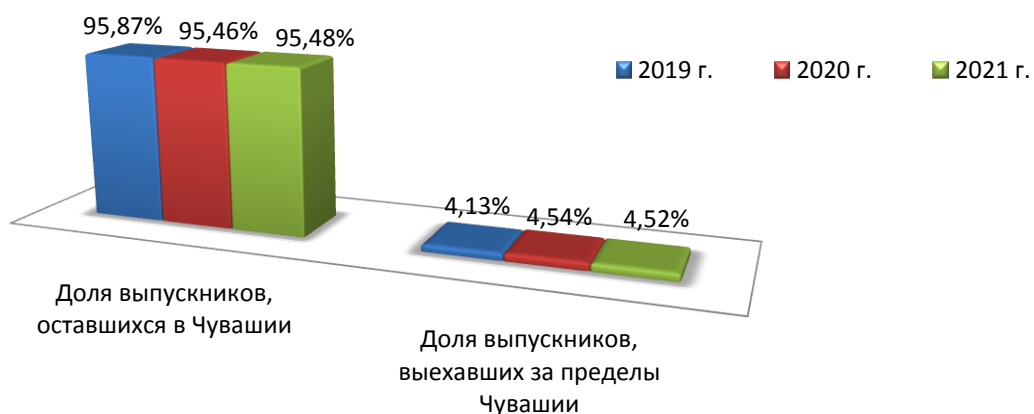


## Профессиональные образовательные организации. Карта выбора выпускников IX классов Чувашии

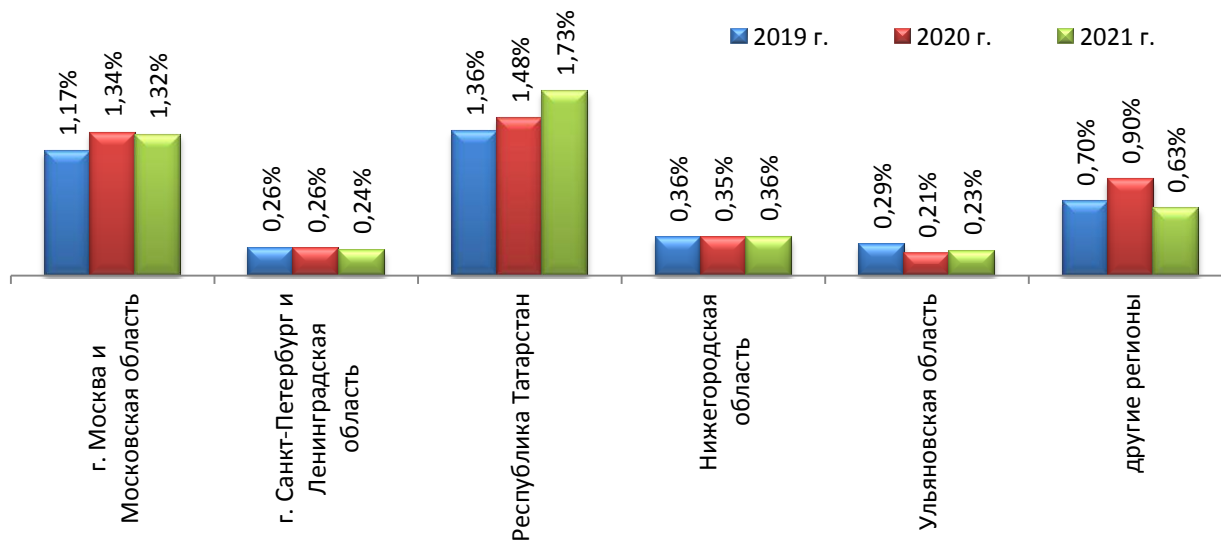
Увеличивается количество выпускников основной школы, выбирающих образовательные организации за пределами Чувашской Республики.

В 2021 году из 12170 выпускников основной школы 550 человек выехали за пределы Чувашии, что составило 4,52%. В 2020 году из 12500 выпускников основной школы 568 человек выехали за пределы Чувашии (4,54%). В 2019 году из 12014 выпускников основной школы 496 человек выехали за пределы Чувашии (4,13%).

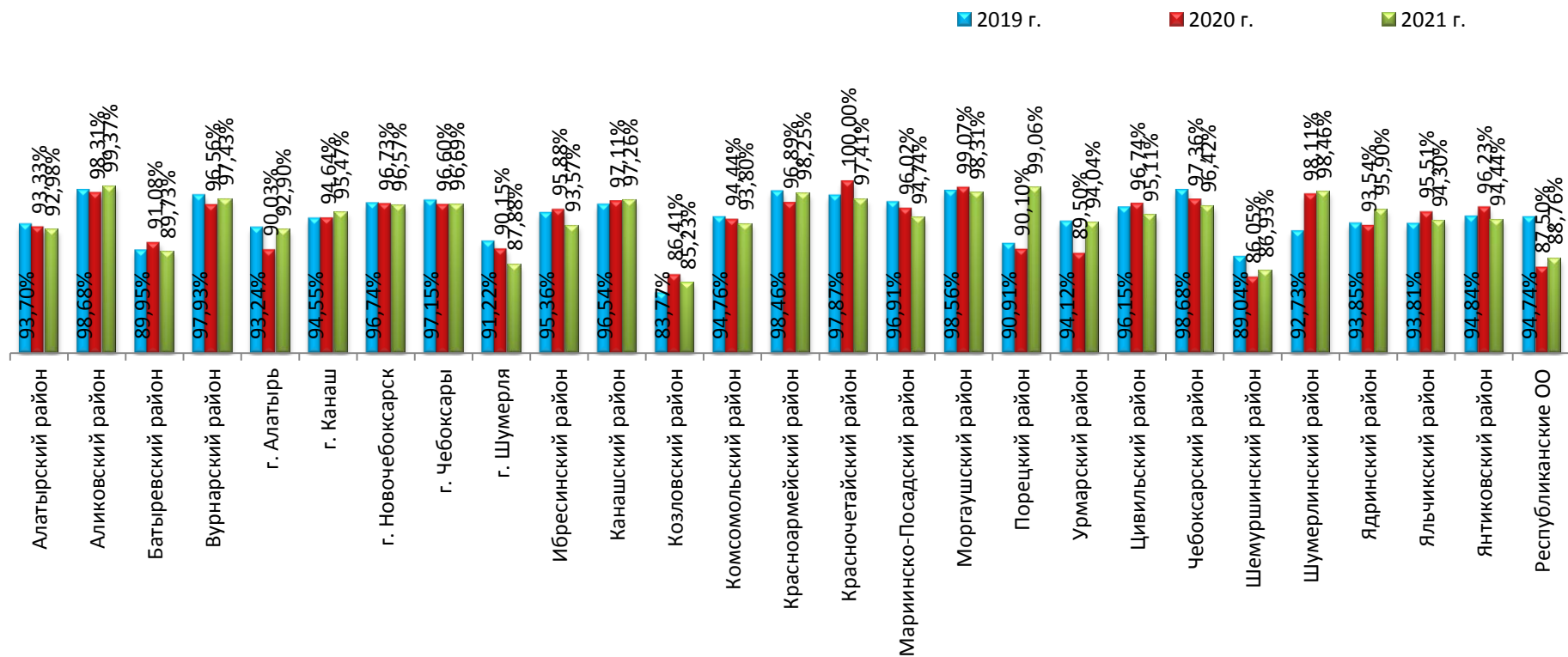
### География траекторий выпускников IX классов общеобразовательных организаций



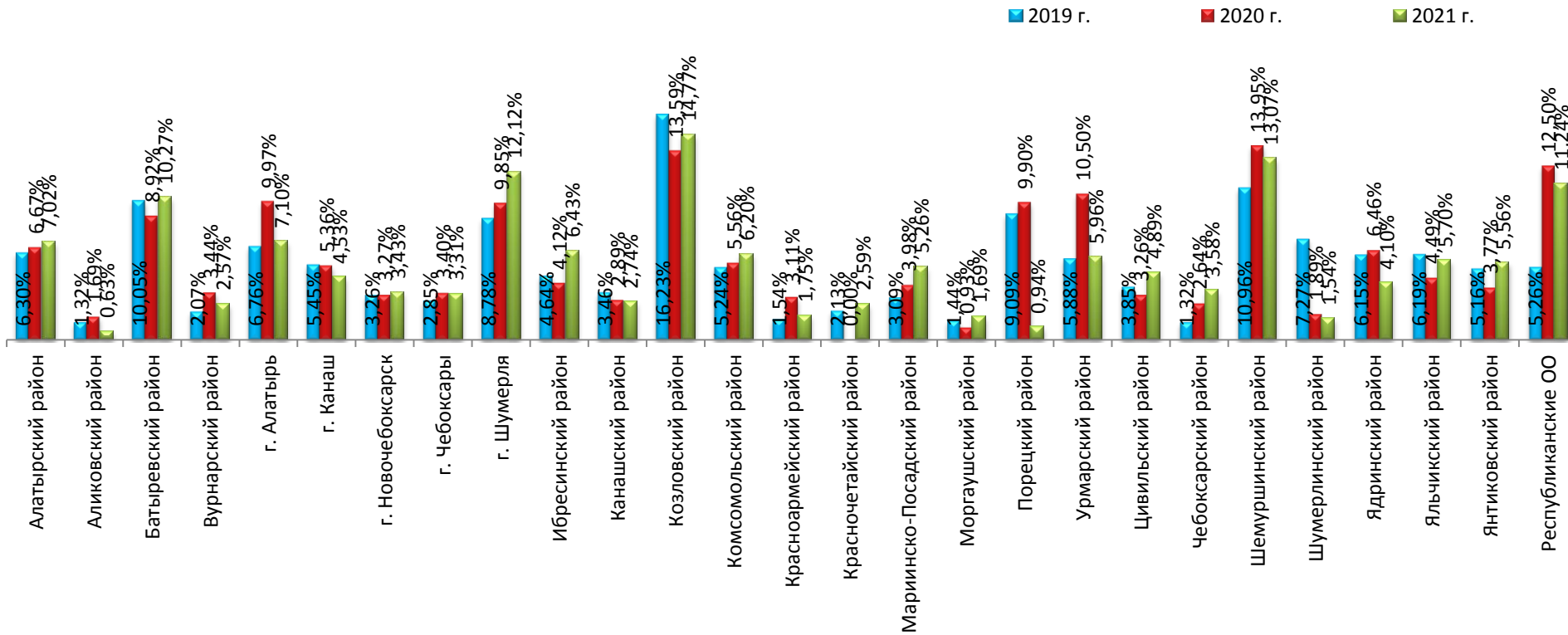
### Распределение выпускников, выбравших профессиональное образование за пределами Чувашии



Распределение по муниципальным районным  
и городским округам республики выпускников, выбравших дальнейшее обучение в Чувашии в 2019-2021 гг.



Распределение выпускников по муниципальным районным  
и городским округам республики, выбравшие профессиональное образование за пределами Чувашии в 2019-2021 гг.



География траекторий выпускников общеобразовательных организаций  
Чувашской Республики в 2021 г.

	Доля выпускников, оставшихся в Чувашии	Доля выпускников, обучающихся в других регионах РФ	г. Москва и Московская область	г. Санкт-Петербург и Ленинградская область	Республика Татарстан	Нижегородская область	Ульяновская область	другие регионы
Алатырский район	92,98%	7,02%	1,75%	0,00%	0,00%	0,00%	0,88%	4,39%
Аликовский район	99,37%	0,63%	0,00%	0,00%	0,00%	0,00%	0,00%	0,63%
Батыревский район	89,73%	10,27%	1,08%	0,00%	7,30%	0,00%	1,62%	0,27%
Вурнарский район	97,43%	2,57%	0,64%	0,00%	0,96%	0,96%	0,00%	0,00%
г. Алатырь	92,90%	7,10%	2,56%	0,00%	0,85%	0,28%	0,57%	2,84%
г. Канаш	95,47%	4,53%	1,39%	0,00%	2,79%	0,17%	0,00%	0,17%
г. Новочебоксарск	96,57%	3,43%	1,14%	0,46%	0,99%	0,31%	0,08%	0,46%
г. Чебоксары	96,69%	3,31%	1,54%	0,37%	0,77%	0,14%	0,02%	0,47%
г. Шумерля	87,88%	12,12%	1,52%	0,00%	5,15%	3,94%	0,30%	1,21%
Ибресинский район	93,57%	6,43%	1,61%	0,40%	1,61%	0,40%	0,80%	1,61%
Канашский район	97,26%	2,74%	1,03%	0,34%	1,37%	0,00%	0,00%	0,00%
Козловский район	85,23%	14,77%	0,67%	0,00%	14,09%	0,00%	0,00%	0,00%
Комсомольский район	93,80%	6,20%	1,09%	0,00%	5,11%	0,00%	0,00%	0,00%
Красноармейский район	98,25%	1,75%	0,88%	0,00%	0,00%	0,00%	0,00%	0,88%
Красночетайский район	97,41%	2,59%	0,86%	0,00%	0,00%	0,00%	0,00%	1,72%
Мариинско-Посадский район	94,74%	5,26%	2,34%	0,58%	1,17%	0,58%	0,00%	0,58%
Моргаушский район	98,31%	1,69%	0,68%	0,00%	0,34%	0,68%	0,00%	0,00%
Порецкий район	99,06%	0,94%	0,00%	0,00%	0,00%	0,00%	0,00%	0,94%
Урмарский район	94,04%	5,96%	0,92%	0,00%	4,59%	0,00%	0,00%	0,46%
Цивильский район	95,11%	4,89%	1,30%	0,00%	2,61%	0,00%	0,33%	0,65%
Чебоксарский район	96,42%	3,58%	0,84%	0,00%	1,89%	0,00%	0,00%	0,84%
Шемуршинский район	86,93%	13,07%	0,65%	0,00%	4,58%	0,00%	7,84%	0,00%
Шумерлинский район	98,46%	1,54%	1,54%	0,00%	0,00%	0,00%	0,00%	0,00%
Ядринский район	95,90%	4,10%	0,75%	0,00%	0,37%	2,61%	0,00%	0,37%
Яльчикский район	94,30%	5,70%	1,90%	0,00%	3,16%	0,00%	0,00%	0,63%
Янтиковский район	94,44%	5,56%	1,39%	0,69%	2,08%	0,69%	0,69%	0,00%
Республиканские ОО	88,76%	11,24%	1,18%	0,59%	2,96%	1,78%	0,00%	4,73%

География траекторий выпускников общеобразовательных организаций  
Чувашской Республики в 2020 г.

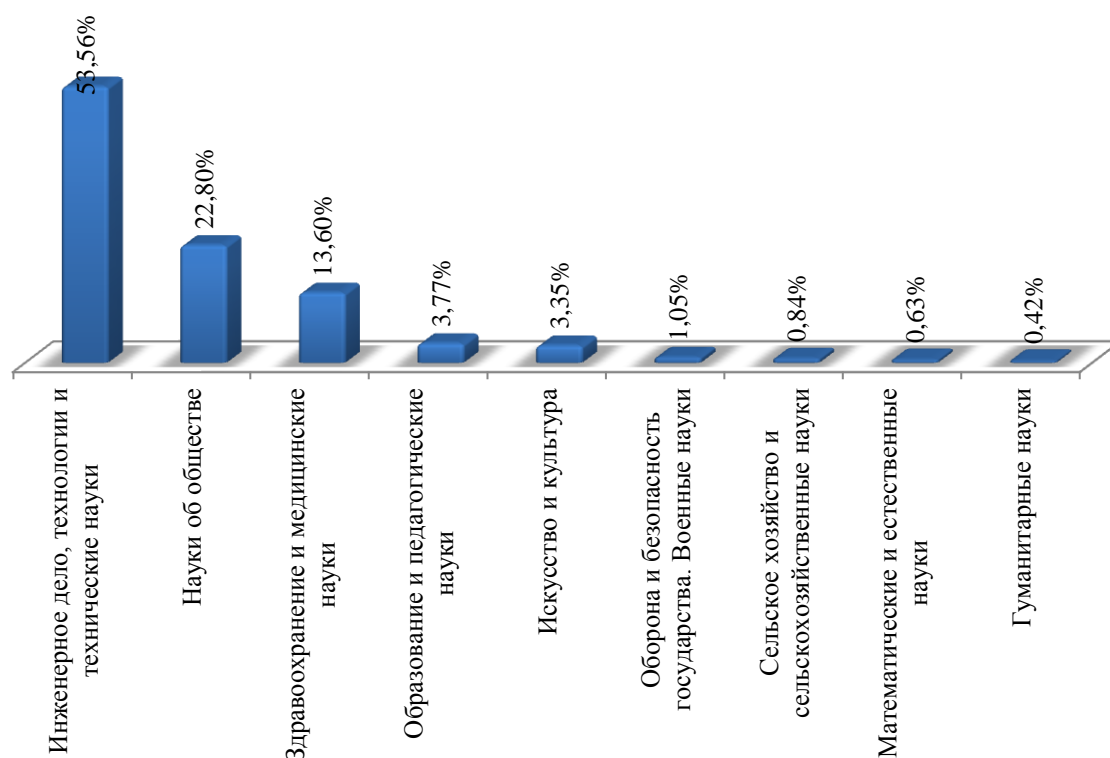
	Доля выпускников, оставшихся в Чувашии	Доля выпускников, обучающихся в других регионах РФ	г. Москва и Московская область	г. Санкт-Петербург и Ленинградская область	Республика Татарстан	Нижегородская область	Ульяновская область	другие регионы
Алатырский район	93,33%	6,67%	0,00%	0,00%	0,00%	0,00%	4,44%	2,22%
Аликовский район	98,31%	1,69%	0,56%	0,00%	0,00%	0,56%	0,00%	0,56%
Батыревский район	91,08%	8,92%	0,79%	0,00%	6,30%	0,00%	1,05%	0,79%
Вурнарский район	96,56%	3,44%	1,56%	0,31%	0,63%	0,31%	0,00%	0,63%
г. Алатырь	90,03%	9,97%	1,51%	1,21%	0,00%	0,30%	1,81%	5,14%
г. Канаш	94,64%	5,36%	0,71%	0,00%	3,93%	0,00%	0,00%	0,71%
г. Новочебоксарск	96,73%	3,27%	1,28%	0,36%	0,64%	0,36%	0,00%	0,64%
г. Чебоксары	96,60%	3,40%	1,59%	0,34%	0,72%	0,12%	0,00%	0,64%
г. Шумерля	90,15%	9,85%	2,39%	0,00%	2,09%	3,58%	0,00%	1,79%
Ибресинский район	95,88%	4,12%	2,47%	0,00%	0,82%	0,00%	0,00%	0,82%
Канашский район	97,11%	2,89%	0,96%	0,00%	0,64%	0,32%	0,32%	0,64%
Козловский район	86,41%	13,59%	0,54%	0,54%	10,87%	0,54%	0,00%	1,09%
Комсомольский район	94,44%	5,56%	0,43%	0,00%	3,85%	0,43%	0,00%	0,85%
Красноармейский район	96,89%	3,11%	0,62%	0,00%	1,86%	0,00%	0,00%	0,62%
Красночетайский район	100,00%	0,00%	0,00%	0,00%	0,00%	0,00%	0,00%	0,00%
Мариинско-Посадский район	96,02%	3,98%	1,70%	0,57%	0,57%	0,00%	0,00%	1,14%
Моргаушский район	99,07%	0,93%	0,31%	0,00%	0,31%	0,31%	0,00%	0,00%
Порецкий район	90,10%	9,90%	3,96%	0,00%	0,99%	1,98%	0,00%	2,97%
Урмарский район	89,50%	10,50%	1,26%	0,00%	7,56%	0,42%	0,00%	1,26%
Цивильский район	96,74%	3,26%	0,59%	0,00%	1,48%	0,59%	0,00%	0,59%
Чебоксарский район	97,36%	2,64%	0,61%	0,20%	0,81%	0,00%	0,00%	1,02%
Шемуршинский район	86,05%	13,95%	0,00%	0,78%	6,98%	0,00%	6,20%	0,00%
Шумерлинский район	98,11%	1,89%	0,00%	0,00%	0,00%	0,00%	0,00%	1,89%
Ядринский район	93,54%	6,46%	2,28%	0,38%	0,00%	3,04%	0,00%	0,76%
Яльчикский район	95,51%	4,49%	1,69%	0,00%	2,25%	0,00%	0,56%	0,00%
Янтиковский район	96,23%	3,77%	1,26%	0,00%	1,26%	0,00%	0,00%	1,26%
Республиканские ОО	87,50%	12,50%	3,68%	0,00%	2,94%	0,74%	0,00%	5,15%



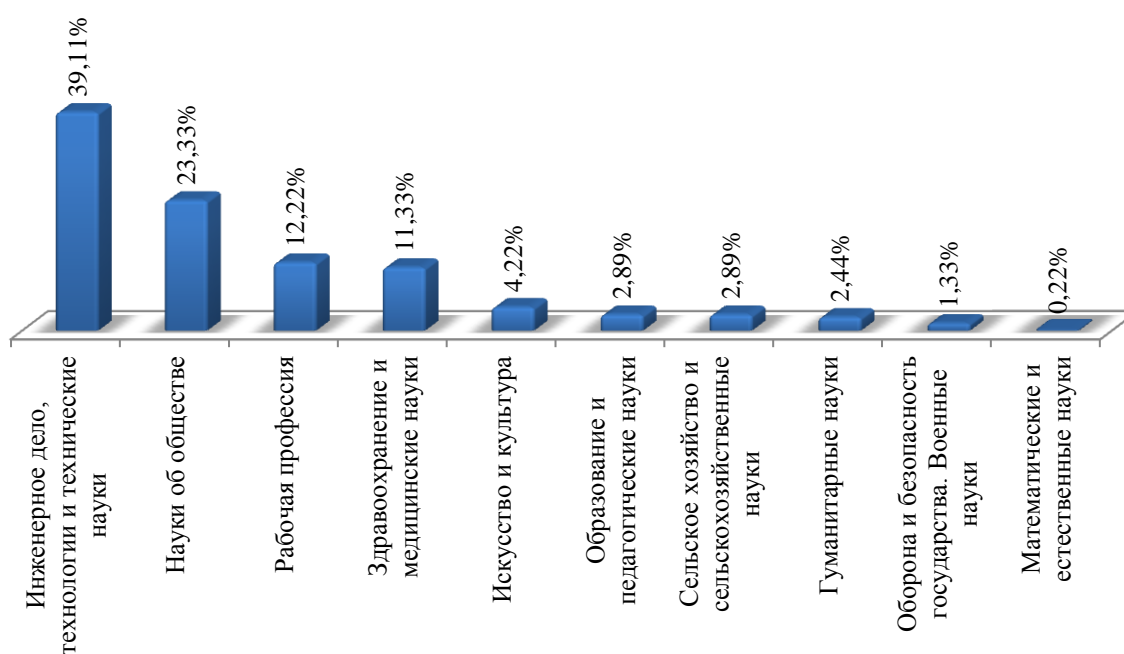
География траекторий выпускников общеобразовательных организаций  
Чувашской Республики в 2019 г.

	Доля выпускников, оставшихся в Чувашии	Доля выпускников, обучающихся в других регионах РФ	г. Москва и Московская область	г. Санкт-Петербург и Ленинградская область	Республика Татарстан	Нижегородская область	Ульяновская область	Другие регионы
Алатырский район	93,70%	6,30%	0,79%	0,00%	0,79%	0,79%	0,79%	3,15%
Аликовский район	98,68%	1,32%	0,00%	0,00%	0,66%	0,00%	0,00%	0,66%
Батыревский район	89,95%	10,05%	0,98%	0,00%	6,62%	0,00%	2,45%	0,00%
Вурнарский район	97,93%	2,07%	0,00%	0,59%	0,89%	0,30%	0,00%	0,30%
г. Алатырь	93,24%	6,76%	0,59%	0,59%	0,29%	0,88%	1,47%	2,94%
г. Канаш	94,55%	5,45%	1,17%	0,00%	3,11%	0,39%	0,19%	0,58%
г. Новочебоксарск	96,74%	3,26%	1,06%	0,38%	0,45%	0,15%	0,23%	0,98%
г. Чебоксары	97,15%	2,85%	1,25%	0,40%	0,46%	0,17%	0,00%	0,58%
г. Шумерля	91,22%	8,78%	3,76%	0,00%	1,57%	2,19%	0,00%	1,25%
Ибресинский район	95,36%	4,64%	2,53%	0,00%	0,84%	0,42%	0,00%	0,84%
Канашский район	96,54%	3,46%	0,94%	0,00%	2,52%	0,00%	0,00%	0,00%
Козловский район	83,77%	16,23%	1,57%	0,00%	13,61%	0,00%	0,00%	1,05%
Комсомольский район	94,76%	5,24%	1,21%	0,00%	3,63%	0,00%	0,00%	0,40%
Красноармейский район	98,46%	1,54%	0,77%	0,00%	0,00%	0,00%	0,00%	0,77%
Красночетайский район	97,87%	2,13%	1,42%	0,00%	0,00%	0,71%	0,00%	0,00%
Мариинско-Посадский район	96,91%	3,09%	1,03%	0,52%	1,03%	0,00%	0,00%	0,52%
Моргаушский район	98,56%	1,44%	0,00%	0,00%	0,36%	0,36%	0,00%	0,72%
Порецкий район	90,91%	9,09%	2,60%	0,00%	1,30%	2,60%	0,00%	2,60%
Урмарский район	94,12%	5,88%	0,98%	0,00%	4,41%	0,00%	0,00%	0,49%
Цивильский район	96,15%	3,85%	1,78%	0,00%	1,18%	0,30%	0,00%	0,59%
Чебоксарский район	98,68%	1,32%	0,44%	0,44%	0,00%	0,44%	0,00%	0,00%
Шемуршинский район	89,04%	10,96%	0,68%	0,00%	0,68%	0,00%	9,59%	0,00%
Шумерлинский район	92,73%	7,27%	0,00%	0,00%	5,45%	1,82%	0,00%	0,00%
Ядринский район	93,85%	6,15%	1,15%	0,00%	0,00%	3,46%	0,00%	1,54%
Яльчикский район	93,81%	6,19%	0,88%	0,00%	4,42%	0,00%	0,00%	0,88%
Янтиковский район	94,84%	5,16%	1,94%	0,00%	1,94%	0,65%	0,65%	0,00%
Республиканские ОО	94,74%	5,26%	0,00%	0,00%	5,26%	0,00%	0,00%	0,00%

Распределение выпускников, выбравших профессиональное образование за пределами Чувашии, в зависимости от групп специальностей подготовки в 2021 г.



Распределение выпускников, выбравших профессиональное образование за пределами Чувашии, в зависимости от групп специальностей подготовки в 2020 г.



## ПРОФЕССИОНАЛЬНЫЕ ОБРАЗОВАТЕЛЬНЫЕ ОРГАНИЗАЦИИ ЧУВАШСКОЙ РЕСПУБЛИКИ

Не уменьшается интерес выпускников основной школы к различным специальностям, которые можно получить в Чувашии, об этом объективно говорит мониторинг избираемости профессиональных образовательных организаций Чувашской Республики.

В 2021 году 6604 выпускников основной школы или 54,27% выбрали для продолжения образования техникумы и колледжи Чувашии (в 2020 году 54,26%, в 2019 году 48,61%).

В Чувашской Республике всего 38 организаций, реализующих программы среднего профессионального образования, 25 из них являются учреждениями среднего профессионального образования (государственные – 23, негосударственные – 2), 13 – учреждениями высшего образования с реализацией программ среднего профессионального образования или их филиалами.

Доля выпускников, поступивших в профессиональные образовательные  
организации Чувашии (от общего количества выпускников IX классов)  
в 2019-2021 гг.

Наименование	2021 г.	2020 г.	2019 г.
ГАПОУ ЧР «Алатырский технологический колледж» Минобразования Чувашии	1,60%	0,82%	0,51%
ГАПОУ ЧР «Батыревский агропромышленный техникум» Минобразования Чувашии	0,65%	0,54%	0,49%
ГАПОУ ЧР «Вурнарский сельскохозяйственный техникум» Минобразования Чувашии	1,31%	0,70%	0,52%
ГАПОУ ЧР «Канашский педагогический колледж» Минобразования Чувашии	1,80%	1,00%	1,03%
ГАПОУ ЧР «Канашский строительный техникум» Минобразования Чувашии	1,83%	1,18%	0,87%
ГАПОУ ЧР «Канашский транспортно-энергетический техникум» Минобразования Чувашии	2,57%	1,46%	1,25%
ГАПОУ ЧР «Мариинско-Посадский технологический техникум» Минобразования Чувашии	0,75%	0,53%	0,37%
ГАПОУ ЧР «Новочебоксарский политехнический	3,04%	1,65%	1,46%

Наименование	2021 г.	2020 г.	2019 г.
техникум» Минобразования Чувашии			
ГАПОУ ЧР «Новочебоксарский химико-механический техникум» Минобразования Чувашии	5,27%	2,63%	2,11%
ГАПОУ ЧР «Цивильский аграрно-технологический техникум» Минобразования Чувашии	3,42%	1,58%	1,04%
ГАПОУ ЧР «Чебоксарский профессиональный колледж им. Н.В. Никольского» Минобразования Чувашии	8,28%	3,17%	3,20%
ГАПОУ ЧР «Чебоксарский техникум строительства и городского хозяйства» Минобразования Чувашии	6,56%	4,22%	3,72%
ГАПОУ ЧР «Чебоксарский техникум технологии питания и коммерции» Минобразования Чувашии	4,47%	2,92%	2,70%
ГАПОУ ЧР «Чебоксарский техникум транспортных и строительных технологий» Минобразования Чувашии	8,13%	3,49%	3,55%
ГАПОУ ЧР «Чебоксарский экономико-технологический колледж» Минобразования Чувашии	8,77%	3,98%	4,64%
ГАПОУ ЧР «Межрегиональный центр компетенций - Чебоксарский электромеханический колледж» Минобразования Чувашии	11,60%	5,74%	5,49%
ГАПОУ ЧР «Шумерлинский политехнический техникум» Минобразования Чувашии	2,04%	1,08%	1,00%
ГАПОУ ЧР «Ядринский агротехнический техникум» Минобразования Чувашии	0,96%	0,49%	0,32%
БПОУ «Чебоксарский медицинский колледж» Минздрава Чувашии	5,32%	2,54%	2,75%
БПОУ «Чебоксарское музыкальное училище (техникум) им. Ф.П. Павлова» Минкультуры Чувашии	0,65%	0,28%	0,27%
БПОУ «Чебоксарское художественное училище (техникум)» Минкультуры Чувашии	0,98%	0,50%	0,37%
БПОУ «Чувашское республиканское училище культуры (техникум)» Минкультуры Чувашии	0,79%	0,42%	0,31%
БПОУ «Чебоксарское училище олимпийского резерва (техникум)» Минспорта Чувашии	0,51%	0,46%	0,17%
НПОУ «Чебоксарский кооперативный техникум»	6,02%	3,06%	2,13%

Наименование	2021 г.	2020 г.	2019 г.
Чувашпотребсоюза			
АН ПОО «Академия технологии и управления»	3,34%	0,82%	1,09%
Филиал ФГБОУ ВО «Самарский государственный университет путей сообщения» в г. Алатыре	1,93%	1,19%	1,05%
Канашский финансово-экономический колледж - филиал ФГБОУ ВО «Финансовый университет при Правительстве Российской Федерации»	1,52%	0,79%	0,65%
Чебоксарский кооперативный институт (филиал) АНО ВО Центросоюза Российской Федерации «Российский университет кооперации»	4,79%	1,17%	0,87%
Чебоксарский филиал ФГБОУ ВО «Российская академия народного хозяйства и государственной службы при Президенте Российской Федерации»	0,54%	0,11%	0,06%
ФГБОУ ВО «Чувашский государственный университет им. И.Н. Ульянова»	0,25%	-	-
Чебоксарский институт (филиал) Автономной некоммерческой организации высшего образования Московского гуманитарно-экономического университета	0,10%	-	-

**ГАПОУ ЧР «Межрегиональный центр компетенций - Чебоксарский электромеханический колледж» Министерства образования и молодежной политики Чувашской Республики (МЦК – ЧЭМК)<sup>1</sup>** – многоуровневая многопрофильная профессиональная образовательная организация, в которой реализуются профессиональные образовательные программы по 6 профессиям, 11 специальностям и более чем 30 направлениям профессиональной подготовки. Обучение осуществляется по следующим профилям: «Электроника, радиотехника и системы связи», «Машиностроение», «Информационная безопасность», «Химические технологии», «Техносферная безопасность и природообустройство», «Информатика и вычислительная техника», «Электро- и теплотехника», «Управление в технических системах».

Учреждение создано 3 октября 1944 года. В январе 2008 года произошло объединение трех учебных заведений Чувашии. Объединились Чебоксарский электромеханический колледж, Чебоксарский профессиональный лицей № 1 и Чебоксарское профессиональное училище № 19. С 1 июля 2015 г. к ЧЭМК присоединился Чебоксарский техникум связи и информатики. С 15 марта 2016 года переименован в государственное автономное профессиональное образовательное учреждение Чувашской Республики «Межрегиональный центр компетенций – Чебоксарский электромеханический колледж» Министерства образования и молодежной политики Чувашской Республики (МЦК – ЧЭМК Минобразования Чувашии).

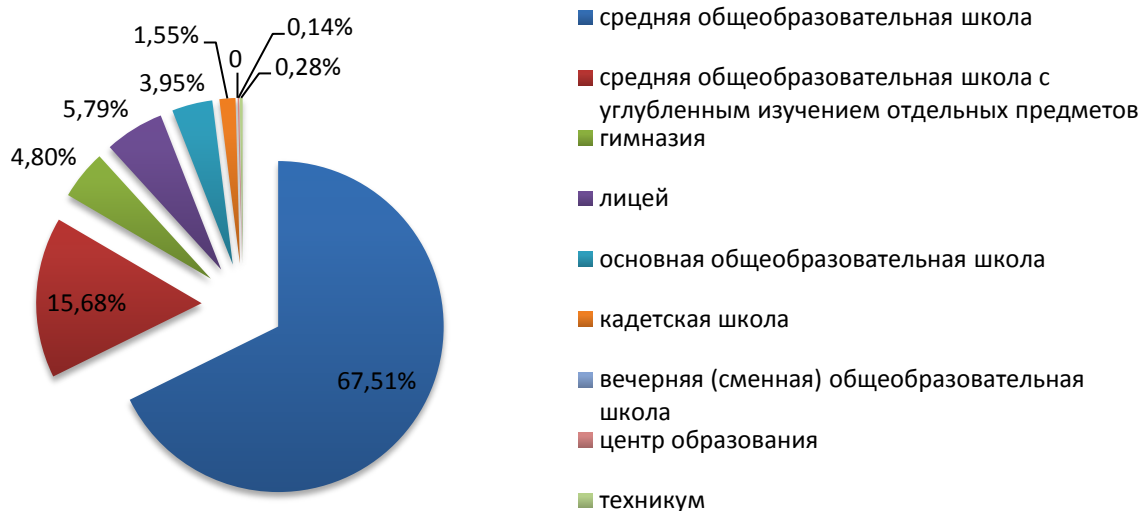
МЦК - ЧЭМК стал ведущей образовательной организацией в области промышленных и инженерных технологий (специализация «Автоматизация, радиотехника и электроника»). Главная цель Межрегионального центра компетенций – создать условия для обеспечения подготовки кадров по наиболее востребованным и перспективным профессиям и специальностям среднего профессионального образования, а также обеспечить тренировку национальной сборной для подготовки к национальным и международным чемпионатам профмастерства WorldSkills.

В 2021 году в Чебоксарский электромеханический колледж поступили 709 выпускников IX классов общеобразовательных организаций Чувашской Республики, что составило 5,83% от общего количества выпускников общеобразовательных организаций. В 2020 году данный показатель был равен 5,73%, 2018 году - 5,49%.

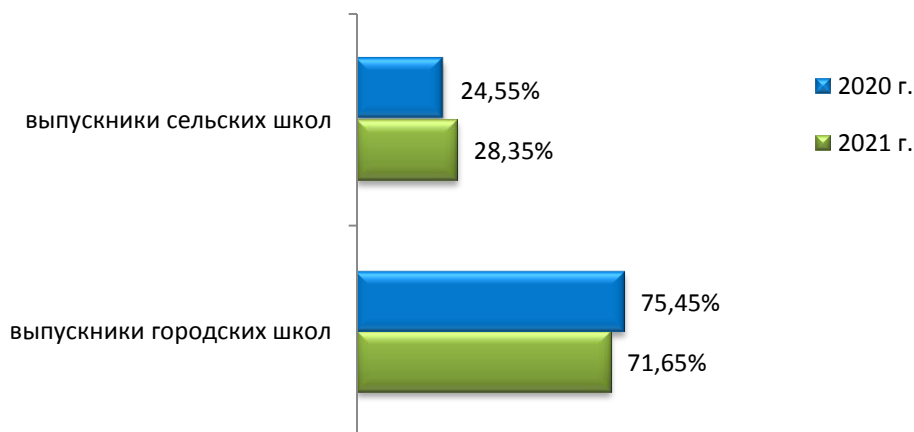
---

<sup>1</sup> По материалам официального сайта <http://www.chemk.org/>

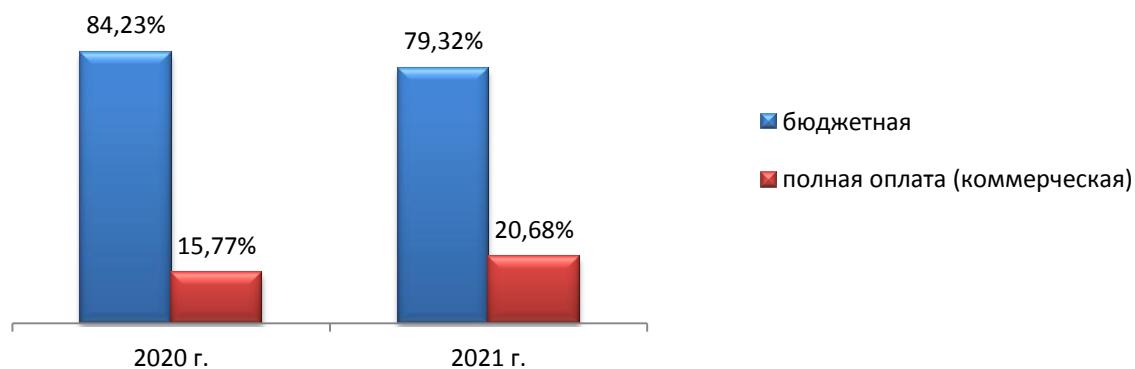
Распределение выпускников, поступивших в МЦК - ЧЭМК в 2021 году, в зависимости от вида общеобразовательной организации



Распределение выпускников, поступивших в МЦК - ЧЭМК, в зависимости от типа населенного пункта общеобразовательной организации



Распределение выпускников, поступивших в МЦК - ЧЭМК, в зависимости от основы обучения





Наиболее востребованной группой специальностей подготовки среди выпускников IX классов в Чебоксарском электромеханическом колледже является «**Информатика и вычислительная техника**»: в 2021 году – это 29,21% от числа всех поступивших в данное учебное заведение, в 2020 году - 30,16%, в 2019 году – 32,99%.

Информатика и вычислительная техника – одна из наиболее популярных специальностей IT-технологий. Она объединяет собственно информатику и те области, в которых можно применить компьютерные знания: экономика, менеджмент, дизайн и др.

В 2021 - МЦК-ЧЭМК вошел в ТОП-100 лучших Центров обучения Академии Ворлдскиллс Россия по реализации федерального проекта «Содействие занятости». В январе 2021 - Межрегиональный центр компетенций - Чебоксарский электромеханический колледж получил статус национального специализированного центра компетенций по направлению «Токарные работы на станках с ЧПУ». Колледж также вошел в ТОП-100 лучших образовательных организаций среднего профессионального образования, реализующих мероприятия и проекты Агентства Ворлдскиллс Россия по итогам 2020 года.

Студенты МЦК-ЧЭМК регулярно демонстрируют высокий уровень подготовки на соревнованиях. В августе 2021 года Николай Оськин завоевал медальон за профессионализм в компетенции «Промышленная автоматика» по итогам IX Открытого национального чемпионата «Молодые профессионалы» (WorldSkills Russia). В сентябре 2020 года студент МЦК-ЧЭМК Даниил Воробьев в Финале VIII Национального чемпионата «Молодые профессионалы» (WorldSkills Russia) завоевал бронзовую медаль в компетенции "Промышленная робототехника". Кроме того, ещё 5 студентов были удостоены медальонов за профессионализм.

В рамках национального проекта "Образование" в колледже состоялось открытие 5 мастерских по направлению "Промышленные и инженерные технологии" (октябрь 2020 г.) и 5 мастерских по направлению "Информационные коммуникационные технологии" (декабре 2019 г.).





**ГАПОУ ЧР «Чебоксарский экономико-технологический колледж»** Министерства образования и молодежной политики Чувашской Республики (ЧЭТК)<sup>1</sup>. Образован в 1962 году. В 1993 году приказом контрактной корпорации «Росхлебопродукт» по согласованию с Министерством образования Российской Федерации техникум первым в Чувашской Республике получил статус колледжа.

С 1979 года по 2012 год в колледже были открыты такие востребованные специальности, как «Технология хранения и переработки зерна», «Хлебопекарное, макаронное и кондитерское производство» (в настоящее время – «Технология хлеба, кондитерских и макаронных изделий»), «Делопроизводство и архивоведение» (в настоящее время – «Документационное обеспечение управления и архивоведение»), «Технология бродильных производств и виноделие», «Технология продукции общественного питания», «Организация обслуживания в общественном питании», «Техническая эксплуатация оборудования в торговле и общественном питании», «Банковское дело».

В 2013 году Постановлением Кабинета Министров Чувашской Республики к Чебоксарскому экономико-технологическому колледжу присоединено профессиональное училище № 23 г. Чебоксары.

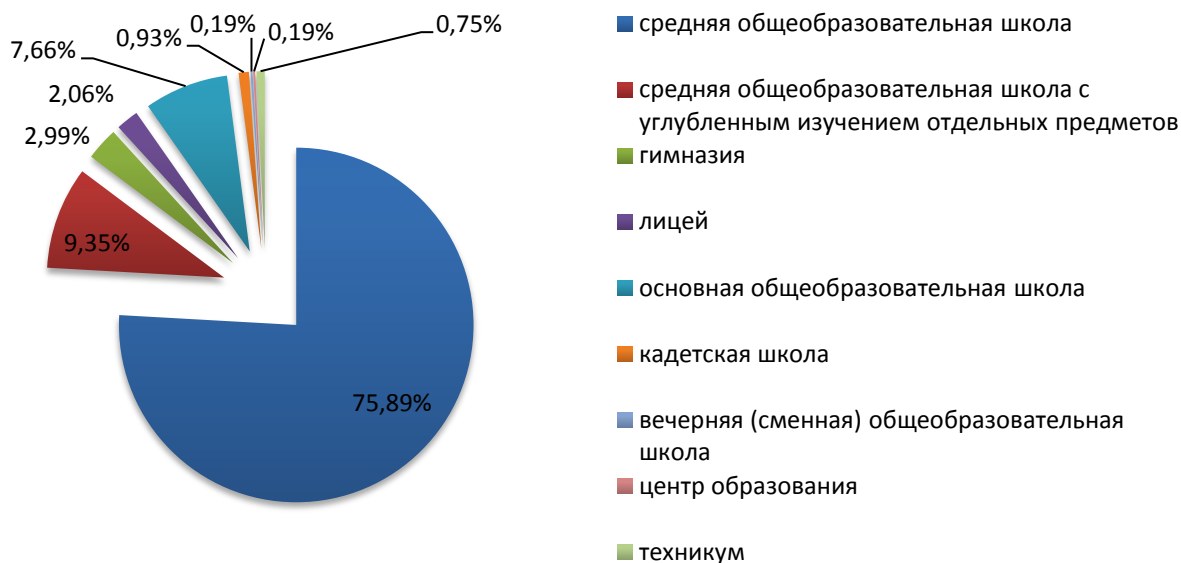
Чебоксарский экономико-технологический колледж имеет большое количество наград, он включён в Национальный Реестр «Ведущие образовательные учреждения России – 2013».

В 2021 году в Чебоксарский экономико-технологический колледж поступили 536 выпускников IX классов общеобразовательных организаций Чувашской Республики, что составило 4,40% от общего количества выпускников. В 2020 году данный показатель был равен 3,99%, в 2019 году – 4,64%.

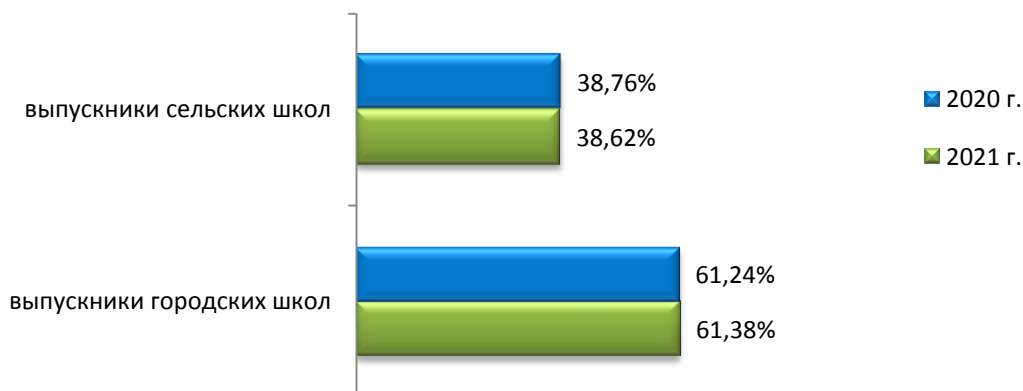


<sup>1</sup> По материалам официального сайта <http://www.chetk.info/>

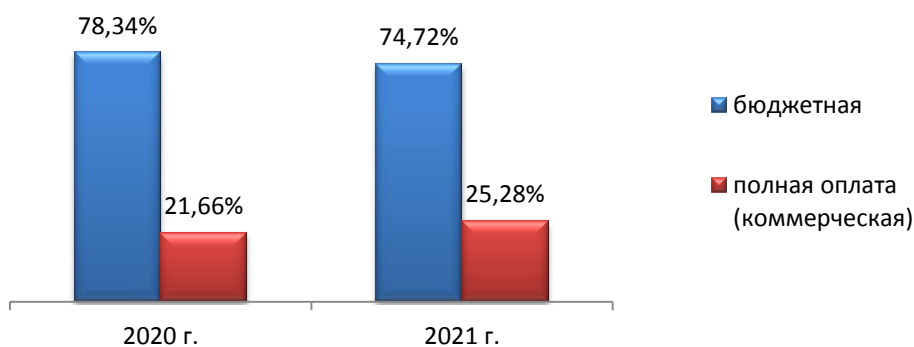
### Распределение выпускников, поступивших в ЧЭТК в 2021 году, в зависимости от вида общеобразовательной организации



### Распределение выпускников, поступивших в ЧЭТК, в зависимости от типа населенного пункта общеобразовательной организации



### Распределение выпускников, поступивших в ЧЭТК, в зависимости от основы обучения



В ГАПОУ ЧР «Чебоксарский экономико-технологический колледж» Минобразования Чувашии наиболее востребованной группой специальностей подготовки среди выпускников IX классов является **«Экономика и управление»**: в 2021 году 41,31% от числа всех поступивших в данное учебное заведение, в 2020 году – 34,31%, в 2019 году – 52,28%. В данную группу специальностей входят: экономика и бухгалтерский учет (по отраслям) и банковское дело.

За последние годы студенты колледжа завоевали большое количество наград в рамках конкурсов профессионального мастерства. По итогам IX Национального чемпионата «Молодые профессионалы» (WorldSkills Russia) студенты ЧЭТК были удостоены бронзовой медали по компетенции "Интернет-маркетинг", а также отмечены медальонами за профессионализм в компетенциях "Поварское дело" и "Рекрутинг". В марте 2021 года Петров Роман стал Лауреатом VII Республиканской олимпиады по дисциплине «Иностранный язык» среди студентов ПОО ЧР в области грамматики и лексики по программам подготовки квалифицированных рабочих и служащих (ППКРС). По итогам проведения Республиканской олимпиады профессионального мастерства по специальности «Банковское дело» среди студентов СПО Чувашской Республики в 2020-2021 учебном году студенты ЧЭТК стали обладателями наград за 1 и 2 место.

В сентябре 2021 г. в ЧЭТК состоялось торжественное открытие четырех мастерских по компетенциям: «Пожарная безопасность», «Технологии моды», «Парикмахерское искусство», «Администрирование отеля». Мастерские были созданы в рамках реализации гранта Министерства просвещения Российской Федерации 2021 г., федерального проекта «Молодые профессионалы» (повышение конкурентоспособности профессионального образования) национального проекта «Образование» государственной программы Российской Федерации «Развитие образования».



**ГАПОУ ЧР «Чебоксарский техникум строительства и городского хозяйства» Министерства образования и молодежной политики Чувашской Республики (ЧТСГХ)<sup>1</sup>** образован на основе слияния двух учебных заведений: строительного техникума (основан в 1926 году) и политехнического техникума (основан в 1930 году).

В настоящий момент обучение студентов в ЧТСГХ проводится на дневном и заочном отделениях. В образовательном процессе задействованы следующие направления подготовки: «Строительство и эксплуатация зданий и сооружений», «Теплоснабжение и теплотехническое оборудование», «Электроснабжение (по отраслям)», «Монтаж и эксплуатация внутренних сантехнических устройств кондиционирования воздуха и вентиляции», «Земельно-имущественные отношения», «Сервис домашнего и коммунального хозяйства», «Гостиничное дело», «Прикладная геодезия», «Техническое обслуживание и ремонт систем вентиляции и кондиционирования», «Банковское дело», «Право и организация социального обеспечения», «Техническая эксплуатация и обслуживание электрического и электромеханического оборудования (по отраслям), «Монтаж, наладка и эксплуатация электрооборудования промышленных и гражданских зданий».

На протяжении девяностолетнего периода преподавателями подготовлено более 23700 специалистов. Помимо основных направлений подготовки студенты могут освоить следующие профессии: программист, страховой агент, менеджер ЖКХ. Налаженное сотрудничество с профильными университетами позволяет студентам продолжить образование в следующих из них: Российский технологический университет - МИРЭА (создан в результате объединения ведущих технических университетов и научных институтов, в первую очередь МИРЭА, МГУПИ и МИТХТ им. М.В. Ломоносова); Российский государственный университет им. А.Н. Косыгина.

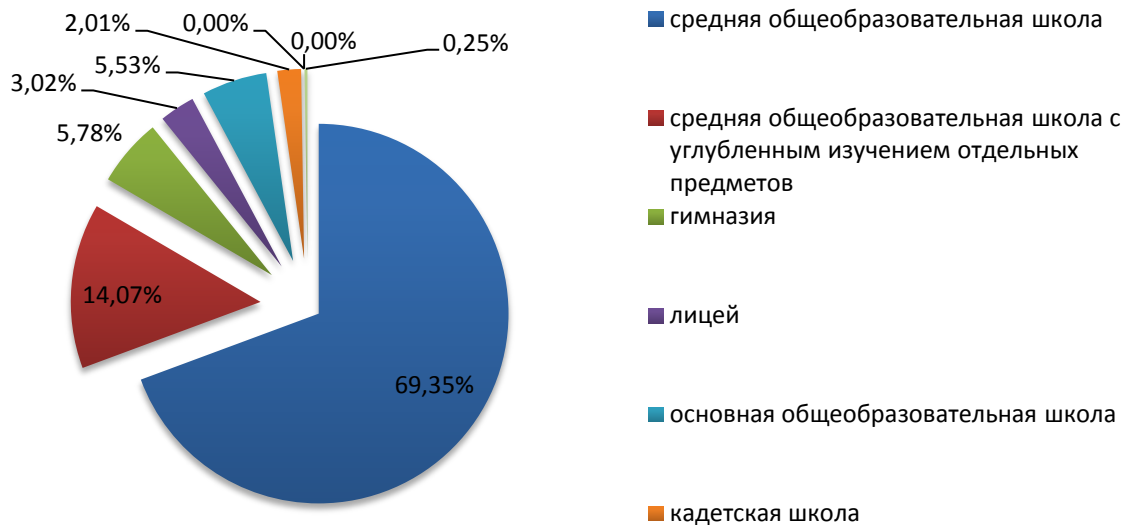
В 2021 году в Чебоксарский техникум строительства и городского хозяйства поступил 401 выпускник IX классов общеобразовательных организаций Чувашской Республики, что составило 3,29% от общего количества выпускников. В 2020 году данный показатель был равен 4,22%, в 2019 году - 3,72%.

---

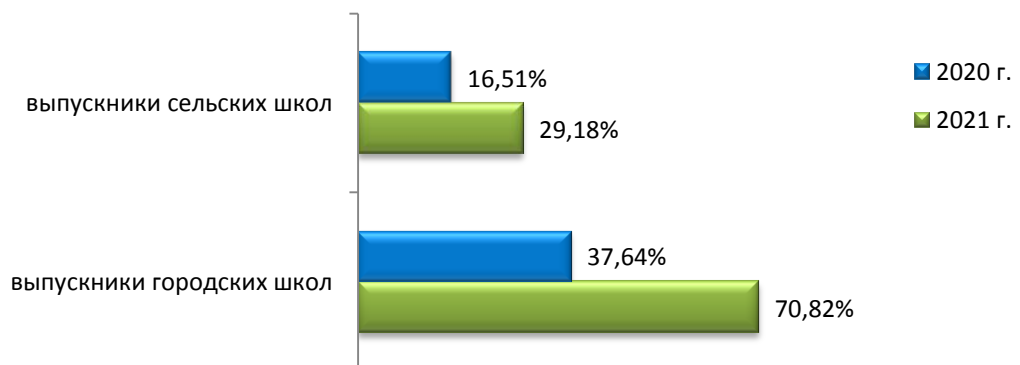
<sup>1</sup> По материалам официального сайта <http://chtsgh.ru/>



Распределение выпускников, поступивших в ЧТSGX в 2021 году, в зависимости от вида общеобразовательной организации

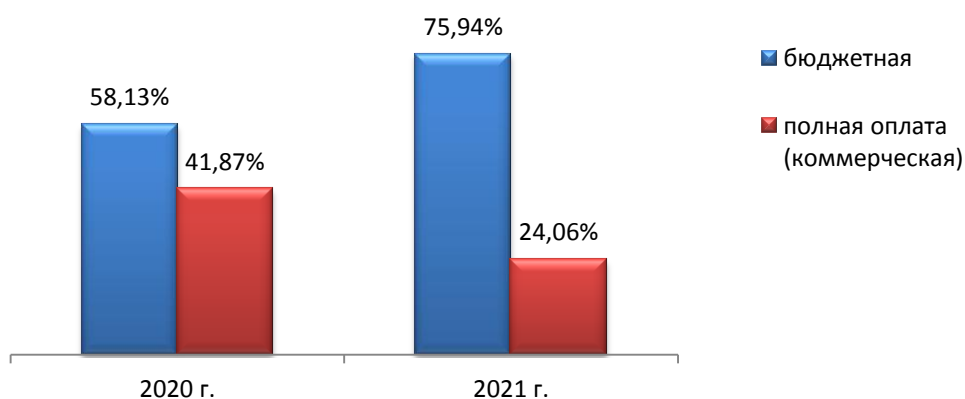


Распределение выпускников, поступивших в ЧТSGX, в зависимости от типа населенного пункта общеобразовательной организации





## Распределение выпускников, поступивших в ЧТСГХ, в зависимости от основы обучения



Наиболее востребованной группой специальностей подготовки среди выпускников IX классов в Чебоксарском техникуме строительства и городского хозяйства является **«Техника и технологии строительства»**: в 2021 году 61,35% от числа всех поступивших в данное учебное заведение, в 2020 году - 50%, в 2019 году - 53,07%.

В данную группу специальностей входят: «Строительство и эксплуатация зданий и сооружений», «Монтаж и эксплуатация внутренних сантехнических устройств кондиционирования воздуха и вентиляции», «Водоснабжение и водоотведение», «Монтаж, наладка и эксплуатация оборудования промышленных и гражданских зданий».

Студенты техникума – финалисты *Национальных чемпионатов «Молодые профессионалы» - WorldSkills Russia (призеры IX чемпионата по компетенциям "Технологии информационного моделирования BIM", «Печное дело» и "Сантехника и отопление" среди юниоров).*



## ОБЩИЕ СТАТИСТИЧЕСКИЕ ДАННЫЕ (2021 год)

	Кол-во выпускников	Доля выпускников, поступивших в старшую школу	Доля выпускников, обучающихся по специальностям СПО	Доля выпускников, получающих рабочие профессии	Доля выпускников, оставшихся без статуса
<b>РАСПРЕДЕЛЕНИЕ ВЫПУСКНИКОВ В ЗАВИСИМОСТИ ОТ КАТЕГОРИИ</b>					
Выпускники дневных школ	78	20,51%	12,82%	23,08%	33,33%
Выпускники вечерних школ и ЦО	11923	43,38%	44,18%	10,17%	2,06%
Выпускники республиканских ОО	169	37,28%	44,38%	11,83%	6,51%
<b>ИТОГО выпускники текущего года</b>	<b>12170</b>	<b>43,15%</b>	<b>43,99%</b>	<b>10,28%</b>	<b>2,33%</b>
<b>РАСПРЕДЕЛЕНИЕ ВЫПУСКНИКОВ В ЗАВИСИМОСТИ ОТ ТИПА НАСЕЛЕННОГО ПУНКТА ОБЩЕОБРАЗОВАТЕЛЬНОЙ ОРГАНИЗАЦИИ</b>					
Выпускники городских школ	8107	42,57%	45,53%	8,65%	2,99%
Выпускники сельских школ	4063	44,30%	40,91%	13,54%	1,01%
<b>РАСПРЕДЕЛЕНИЕ ВЫПУСКНИКОВ В ЗАВИСИМОСТИ ОТ ВИДА ОБЩЕОБРАЗОВАТЕЛЬНОЙ ОРГАНИЗАЦИИ</b>					
Средняя общеобразовательная школа	8341	40,32%	47,04%	10,18%	2,19%
Средняя общеобразовательная школа с углубленным изучением отдельных предметов	1358	38,95%	47,42%	10,01%	3,53%
Гимназия	918	66,45%	27,23%	5,56%	0,76%
Лицей	757	71,86%	19,68%	7,79%	0,66%
Основная общеобразовательная школа	484	20,66%	54,96%	23,55%	0,62%
Кадетская школа	136	46,32%	47,06%	6,62%	0,00%
Вечерняя (сменная) общеобразовательная организация	57	15,79%	10,53%	29,82%	33,33%
Центр образования	21	33,33%	19,05%	4,76%	33,33%
Техникум	40	2,50%	65,00%	22,50%	10,00%
<b>РАСПРЕДЕЛЕНИЕ ВЫПУСКНИКОВ ПО МУНИЦИПАЛЬНЫМ РАЙОННЫМ И ГОРОДСКИМ ОКРУГАМ РЕСПУБЛИКИ</b>					
Алатырский район	114	36,84%	53,51%	8,77%	0,88%
Аликовский район	159	50,31%	26,42%	22,64%	0,00%
Батыревский район	370	57,03%	35,41%	7,30%	0,00%
Вурнарский район	311	42,44%	37,62%	18,97%	0,64%
г. Алатырь	352	47,16%	43,47%	7,39%	1,42%

	Кол-во выпускников	Доля выпускников, поступивших в старшую школу	Доля выпускников, обучающихся по специальностям СПО	Доля выпускников, получающих рабочие профессии	Доля выпускников, оставшихся без статуса
г. Канаш	574	40,24%	37,80%	20,73%	1,22%
г. Новочебоксарск	1311	38,60%	46,83%	10,30%	3,66%
г. Чебоксары	4925	44,73%	45,95%	5,85%	3,27%
г. Шумерля	330	37,58%	53,94%	6,97%	1,52%
Ибресинский район	249	42,97%	37,35%	17,67%	2,01%
Канашский район	292	41,78%	40,41%	16,10%	1,03%
Козловский район	149	38,93%	36,91%	22,15%	2,01%
Комсомольский район	274	55,84%	36,13%	4,74%	2,92%
Красноармейский район	114	37,72%	53,51%	7,02%	1,75%
Красночетайский район	116	44,83%	36,21%	18,97%	0,00%
Мариинско-Посадский район	171	35,67%	49,71%	14,04%	0,58%
Моргаушский район	296	48,99%	39,86%	9,46%	1,01%
Порецкий район	106	54,72%	40,57%	4,72%	0,00%
Урмарский район	218	42,20%	49,54%	7,34%	0,92%
Цивильский район	307	26,38%	65,80%	7,17%	0,65%
Чебоксарский район	475	38,32%	35,58%	24,63%	1,26%
Шемуршинский район	153	45,10%	43,79%	8,50%	2,61%
Шумерлинский район	65	29,23%	53,85%	15,38%	1,54%
Ядринский район	268	39,18%	32,84%	26,49%	0,75%
Яльчикский район	158	55,70%	33,54%	9,49%	0,63%
Янтиковский район	144	40,28%	45,83%	13,89%	0,00%
Республиканские ОО	169	37,28%	44,38%	11,83%	6,51%



	Кол-во выпускников	Доля выпускников, поступивших в старшую школу	Доля выпускников, обучающихся по специальностям СПО	Доля выпускников, получающих рабочие профессии	Доля выпускников, оставшихся без статуса
<b>РАСПРЕДЕЛЕНИЕ ВЫПУСКНИКОВ ПО ОБЩЕОБРАЗОВАТЕЛЬНЫМ ОРГАНИЗАЦИЯМ</b>					
<b>АЛАТЫРСКИЙ РАЙОН</b>					
МБОУ "Алтышевская ООШ"	5	20,00%	60,00%	20,00%	0,00%
МБОУ "Алтышевская СОШ"	9	22,22%	77,78%	0,00%	0,00%
МБОУ "Атратская СОШ"	8	12,50%	87,50%	0,00%	0,00%
МБОУ "Ахматовская СОШ"	8	75,00%	25,00%	0,00%	0,00%
МБОУ "Кирская СОШ"	20	55,00%	30,00%	15,00%	0,00%
МБОУ "Новоайбесинская СОШ"	8	50,00%	25,00%	25,00%	0,00%
МБОУ "Первомайская СОШ"	7	42,86%	28,57%	28,57%	0,00%
МБОУ "Сойгинская СОШ"	8	25,00%	50,00%	25,00%	0,00%
МБОУ "Староайбесинская СОШ"	4	50,00%	50,00%	0,00%	0,00%
МБОУ "Стемасская ООШ"	11	18,18%	81,82%	0,00%	0,00%
МБОУ "Чуварлейская СОШ"	26	30,77%	65,38%	0,00%	3,85%
<b>АЛИКОВСКИЙ РАЙОН</b>					
МАОУ "Раскильдинская СОШ"	5	0,00%	100,00%	0,00%	0,00%
МБОУ "Аликовская СОШ"	66	63,64%	25,76%	9,09%	0,00%
МБОУ "Большевыльская СОШ"	11	63,64%	18,18%	18,18%	0,00%
МБОУ "Большемашевская СОШ"	6	0,00%	16,67%	83,33%	0,00%
МБОУ "Вотланская ООШ"	4	0,00%	25,00%	75,00%	0,00%
МБОУ "Карачуринская ООШ"	6	0,00%	16,67%	83,33%	0,00%
МБОУ "Питишевская СОШ"	10	80,00%	0,00%	20,00%	0,00%
МБОУ "Таутовская СОШ"	8	50,00%	0,00%	50,00%	0,00%
МБОУ "Тенеевская ООШ"	6	0,00%	66,67%	33,33%	0,00%
МБОУ "Чувашско-Сорминская СОШ"	14	71,43%	14,29%	14,29%	0,00%
МБОУ "Шумшевашская СОШ"	4	0,00%	50,00%	50,00%	0,00%

	Кол-во выпускников	Доля выпускников, поступивших в старшую школу	Доля выпускников, обучающихся по специальностям СПО	Доля выпускников, получающих рабочие профессии	Доля выпускников, оставшихся без статуса
МБОУ "Яндобинская СОШ"	19	47,37%	36,84%	15,79%	0,00%
<b>БАТЫРЕВСКИЙ РАЙОН</b>					
МБОУ "Алманчиковская ООШ"	4	75,00%	25,00%	0,00%	0,00%
МБОУ "Балабаш-Баишевская СОШ"	6	66,67%	33,33%	0,00%	0,00%
МБОУ "Батыревская В(С)ОШ"	9	22,22%	44,44%	33,33%	0,00%
МБОУ "Батыревская СОШ №1"	103	58,25%	35,92%	5,83%	0,00%
МБОУ "Батыревская СОШ №2"	40	42,50%	45,00%	12,50%	0,00%
МБОУ "Бахтигильдинская ООШ"	5	0,00%	60,00%	40,00%	0,00%
МБОУ "Большечеменевская СОШ"	6	66,67%	16,67%	16,67%	0,00%
МБОУ "Долгоостровская СОШ"	9	66,67%	33,33%	0,00%	0,00%
МБОУ "Новоахпердинская ООШ"	3	0,00%	33,33%	66,67%	0,00%
МБОУ "Норваш Шигалинская СОШ"	12	66,67%	25,00%	8,33%	0,00%
МБОУ "Первомайская СОШ"	14	85,71%	7,14%	7,14%	0,00%
МБОУ "Полевобикшикская СОШ"	18	66,67%	22,22%	11,11%	0,00%
МБОУ "Староахпердинская ООШ"	4	75,00%	0,00%	25,00%	0,00%
МБОУ "Сугутская СОШ"	15	60,00%	40,00%	0,00%	0,00%
МБОУ "Тарханская СОШ"	15	60,00%	33,33%	6,67%	0,00%
МБОУ "Татарско-Сугутская СОШ"	17	82,35%	17,65%	0,00%	0,00%
МБОУ "Тойсинский СОШ"	16	68,75%	25,00%	0,00%	0,00%
МБОУ "Шаймурзинская ООШ"	8	25,00%	75,00%	0,00%	0,00%
МБОУ "Шыгырданская СОШ №1"	32	65,63%	34,38%	0,00%	0,00%
МБОУ "Шыгырданская СОШ имени профессора Э.З.Феизова"	34	41,18%	52,94%	5,88%	0,00%
<b>ВУРНАРСКИЙ РАЙОН</b>					
МБОУ "Абызовская СОШ"	7	42,86%	28,57%	28,57%	0,00%
МБОУ "Азимсирминская СОШ"	14	35,71%	14,29%	50,00%	0,00%

	Кол-во выпускников	Доля выпускников, поступивших в старшую школу	Доля выпускников, обучающихся по специальностям СПО	Доля выпускников, получающих рабочие профессии	Доля выпускников, оставшихся без статуса
МБОУ "Алгазинская СОШ"	7	28,57%	14,29%	57,14%	0,00%
МБОУ "Большаяеушская СОШ"	9	44,44%	55,56%	0,00%	0,00%
МБОУ "Буртасинская СОШ"	15	53,33%	26,67%	20,00%	0,00%
МБОУ "Вурманкасинская ООШ"	6	50,00%	16,67%	33,33%	0,00%
МБОУ "Вурман-Кибекская СОШ"	7	14,29%	57,14%	28,57%	0,00%
МБОУ "Вурнарская СОШ №1"	62	24,19%	46,77%	29,03%	0,00%
МБОУ "Вурнарская СОШ №2"	81	50,62%	49,38%	0,00%	0,00%
МБОУ "Ермошкинская СОШ"	11	54,55%	45,45%	0,00%	0,00%
МБОУ "Калининская СОШ"	24	62,50%	20,83%	16,67%	0,00%
МБОУ "Кольцовская СОШ"	11	54,55%	18,18%	27,27%	0,00%
МБОУ "Кюстюмерская СОШ"	10	80,00%	10,00%	10,00%	0,00%
МБОУ "Малояушская СОШ"	7	0,00%	42,86%	57,14%	0,00%
МБОУ "Санарпосинская СОШ"	19	36,84%	47,37%	5,26%	10,53%
МБОУ "Тузи-Муратская ООШ"	1	0,00%	0,00%	100,00%	0,00%
МБОУ "Шинерская ООШ"	5	0,00%	0,00%	100,00%	0,00%
<b>г. АЛАТЫРЬ</b>					
МБОУ "Гимназия № 6"	76	55,26%	27,63%	17,11%	0,00%
МБОУ "СОШ № 11"	53	37,74%	45,28%	15,09%	0,00%
МБОУ "СОШ № 2"	37	51,35%	35,14%	5,41%	5,41%
МБОУ "СОШ № 3"	43	46,51%	48,84%	2,33%	2,33%
МБОУ "СОШ № 5"	25	60,00%	28,00%	8,00%	4,00%
МБОУ "СОШ № 7"	67	35,82%	64,18%	0,00%	0,00%
МБОУ "СОШ № 9"	51	50,98%	47,06%	0,00%	1,96%
<b>г. КАНАШ</b>					
МБОУ "ЛГСИУ"	28	75,00%	25,00%	0,00%	0,00%

	Кол-во выпускников	Доля выпускников, поступивших в старшую школу	Доля выпускников, обучающихся по специальностям СПО	Доля выпускников, получающих рабочие профессии	Доля выпускников, оставшихся без статуса
МБОУ "СОШ № 1"	41	34,15%	34,15%	29,27%	2,44%
МБОУ "СОШ № 10"	54	44,44%	22,22%	33,33%	0,00%
МБОУ "СОШ № 11 им. И.А.Кабалина"	55	49,09%	32,73%	18,18%	0,00%
МБОУ "СОШ № 3"	63	42,86%	41,27%	12,70%	3,17%
МБОУ "СОШ № 5"	84	41,67%	36,90%	21,43%	0,00%
МБОУ "СОШ № 6"	89	33,71%	51,69%	13,48%	1,12%
МБОУ "СОШ № 7"	84	33,33%	35,71%	28,57%	2,38%
МБОУ "СОШ № 8"	53	26,42%	50,94%	20,75%	1,89%
МБОУ "СОШ № 9"	23	47,83%	26,09%	26,09%	0,00%
<b>г. НОВОЧЕБОКСАРСК</b>					
МБОУ "ВСОШ №1"	48	14,58%	4,17%	29,17%	39,58%
МБОУ "Гимназия № 6"	70	78,57%	7,14%	12,86%	1,43%
МБОУ "Лицей № 18"	73	58,90%	38,36%	0,00%	2,74%
МБОУ "Новочебоксарский кадетский лицей"	52	38,46%	21,15%	38,46%	1,92%
МБОУ "СОШ № 11 с углубленным изучением отдельных предметов"	39	33,33%	53,85%	2,56%	10,26%
МБОУ "СОШ № 12"	103	29,13%	65,05%	1,94%	2,91%
МБОУ "СОШ № 13"	93	40,86%	44,09%	15,05%	0,00%
МБОУ "СОШ № 14 с углубленным изучением предметов естественно-математического цикла"	78	39,74%	51,28%	8,97%	0,00%
МБОУ "СОШ № 16"	73	35,62%	52,05%	9,59%	2,74%
МБОУ "СОШ № 17"	99	36,36%	55,56%	8,08%	0,00%
МБОУ "СОШ № 19"	88	40,91%	42,05%	11,36%	5,68%
МБОУ "СОШ № 2"	62	24,19%	58,06%	14,52%	3,23%
МБОУ "СОШ № 20 им. Васyleя Митты с углубленным изучением отдельных предметов"	73	49,32%	41,10%	5,48%	4,11%

	Кол-во выпускников	Доля выпускников, поступивших в старшую школу	Доля выпускников, обучающихся по специальностям СПО	Доля выпускников, получающих рабочие профессии	Доля выпускников, оставшихся без статуса
МБОУ "СОШ № 3"	75	24,00%	44,00%	25,33%	5,33%
МБОУ "СОШ № 4"	70	30,00%	70,00%	0,00%	0,00%
МБОУ "СОШ № 5 с углубленным изучением иностранных языков"	74	44,59%	43,24%	12,16%	0,00%
МБОУ "СОШ № 8"	80	33,75%	66,25%	0,00%	0,00%
МБОУ "СОШ № 9"	61	34,43%	59,02%	3,28%	3,28%
г. ЧЕБОКСАРЫ					
МАОУ "Гимназия № 5"	185	70,27%	27,57%	0,00%	2,16%
МАОУ "Лицей № 3"	106	100,00%	0,00%	0,00%	0,00%
МАОУ "Лицей № 4"	105	81,90%	18,10%	0,00%	0,00%
МАОУ "СОШ № 1"	51	49,02%	37,25%	11,76%	1,96%
МАОУ "СОШ № 40 с углубленным изучением отдельных предметов"	96	43,75%	55,21%	1,04%	0,00%
МАОУ "СОШ № 61"	160	51,25%	48,13%	0,00%	0,63%
МАОУ "СОШ № 65"	74	48,65%	47,30%	1,35%	2,70%
МБОУ "Гимназия № 1"	168	82,14%	17,86%	0,00%	0,00%
МБОУ "Гимназия № 2"	77	61,04%	38,96%	0,00%	0,00%
МБОУ "Гимназия № 4"	105	77,14%	19,05%	3,81%	0,00%
МБОУ "Гимназия № 46"	96	68,75%	17,71%	11,46%	2,08%
МБОУ "Заволжская СОШ"	17	23,53%	70,59%	5,88%	0,00%
МБОУ "Кадетская школа"	65	40,00%	53,85%	6,15%	0,00%
МБОУ "Лицей № 2"	160	95,63%	3,13%	0,63%	0,63%
МБОУ "Лицей № 44"	123	67,48%	31,71%	0,81%	0,00%
МБОУ "СОШ № 10"	87	33,33%	49,43%	5,75%	11,49%
МБОУ "СОШ № 11"	23	17,39%	65,22%	0,00%	17,39%
МБОУ "СОШ № 12"	53	52,83%	47,17%	0,00%	0,00%

	Кол-во выпускников	Доля выпускников, поступивших в старшую школу	Доля выпускников, обучающихся по специальностям СПО	Доля выпускников, получающих рабочие профессии	Доля выпускников, оставшихся без статуса
МБОУ "СОШ № 17"	71	23,94%	49,30%	14,08%	9,86%
МБОУ "СОШ № 18"	77	12,99%	84,42%	0,00%	2,60%
МБОУ "СОШ № 19"	70	17,14%	47,14%	17,14%	15,71%
МБОУ "СОШ № 2"	85	41,18%	57,65%	1,18%	0,00%
МБОУ "СОШ № 20"	81	30,86%	61,73%	4,94%	2,47%
МБОУ "СОШ № 22"	68	29,41%	67,65%	0,00%	0,00%
МБОУ "СОШ № 23"	48	6,25%	64,58%	18,75%	10,42%
МБОУ "СОШ № 24"	67	34,33%	58,21%	0,00%	7,46%
МБОУ "СОШ № 27"	73	30,14%	32,88%	36,99%	0,00%
МБОУ "СОШ № 28"	89	33,71%	52,81%	8,99%	4,49%
МБОУ "СОШ № 29"	29	13,79%	72,41%	0,00%	13,79%
МБОУ "СОШ № 3"	68	36,76%	45,59%	8,82%	7,35%
МБОУ "СОШ № 30"	67	31,34%	67,16%	1,49%	0,00%
МБОУ "СОШ № 31 с углубленным изучением отдельных предметов"	56	17,86%	75,00%	1,79%	5,36%
МБОУ "СОШ № 33"	32	9,38%	75,00%	9,38%	6,25%
МБОУ "СОШ № 35 с углубленным изучением отдельных предметов"	92	27,17%	57,61%	13,04%	2,17%
МБОУ "СОШ № 36"	44	31,82%	52,27%	11,36%	4,55%
МБОУ "СОШ № 37 с углубленным изучением отдельных предметов"	77	45,45%	51,95%	2,60%	0,00%
МБОУ "СОШ № 38"	71	38,03%	54,93%	0,00%	7,04%
МБОУ "СОШ № 39 с углубленным изучением отдельных предметов"	62	30,65%	50,00%	16,13%	3,23%
МБОУ "СОШ № 41 с углубленным изучением отдельных предметов"	87	29,89%	64,37%	4,60%	1,15%
МБОУ "СОШ № 42"	57	45,61%	43,86%	7,02%	3,51%

	Кол-во выпускников	Доля выпускников, поступивших в старшую школу	Доля выпускников, обучающихся по специальностям СПО	Доля выпускников, получающих рабочие профессии	Доля выпускников, оставшихся без статуса
МБОУ "СОШ № 43"	111	30,63%	59,46%	9,91%	0,00%
МБОУ "СОШ № 45"	73	43,84%	47,95%	5,48%	2,74%
МБОУ "СОШ № 47"	132	37,88%	55,30%	6,82%	0,00%
МБОУ "СОШ № 48"	84	28,57%	61,90%	5,95%	3,57%
МБОУ "СОШ № 49 с углубленным изучением отдельных предметов"	97	38,14%	40,21%	13,40%	8,25%
МБОУ "СОШ № 50"	101	36,63%	51,49%	9,90%	1,98%
МБОУ "СОШ № 53 с углубленным изучением предметов естественно-математического цикла"	101	29,70%	58,42%	0,00%	11,88%
МБОУ "СОШ № 54 с углубленным изучением отдельных предметов"	39	28,21%	58,97%	5,13%	7,69%
МБОУ "СОШ № 55 "	107	31,78%	59,81%	0,93%	6,54%
МБОУ "СОШ № 56"	120	26,67%	39,17%	31,67%	2,50%
МБОУ "СОШ № 57 с углубленным изучением отдельных предметов"	68	36,76%	39,71%	14,71%	8,82%
МБОУ "СОШ № 59 с углубленным изучением отдельных предметов"	124	54,84%	43,55%	0,81%	0,81%
МБОУ "СОШ № 6"	93	37,63%	56,99%	0,00%	5,38%
МБОУ "СОШ № 60"	83	44,58%	51,81%	1,20%	2,41%
МБОУ "СОШ № 62 с углубленным изучением отдельных предметов"	102	45,10%	43,14%	10,78%	0,98%
МБОУ "СОШ № 63"	37	13,51%	70,27%	10,81%	5,41%
МБОУ "СОШ № 64"	97	40,21%	59,79%	0,00%	0,00%
МБОУ "СОШ № 7"	61	26,23%	55,74%	18,03%	0,00%
МБОУ "СОШ № 9"	52	11,54%	69,23%	3,85%	15,38%
МБОУ "ЦО № 2"	21	33,33%	19,05%	4,76%	33,33%
г. ШУМЕРЛЯ					

	Кол-во выпускников	Доля выпускников, поступивших в старшую школу	Доля выпускников, обучающихся по специальностям СПО	Доля выпускников, получающих рабочие профессии	Доля выпускников, оставшихся без статуса
МБОУ "Гимназия № 8"	61	34,43%	65,57%	0,00%	0,00%
МБОУ "СОШ №1"	75	30,67%	64,00%	4,00%	1,33%
МБОУ "СОШ №2"	71	43,66%	38,03%	14,08%	4,23%
МБОУ "СОШ №3"	79	48,10%	50,63%	0,00%	1,27%
МБОУ "СОШ №6"	44	25,00%	52,27%	22,73%	0,00%
<b>ИБРЕСИНСКИЙ РАЙОН</b>					
МБОУ "Айбечская СОШ"	20	60,00%	20,00%	20,00%	0,00%
МБОУ "Андреевская ООШ"	7	14,29%	57,14%	28,57%	0,00%
МБОУ "Березовская ООШ"	3	0,00%	100,00%	0,00%	0,00%
МБОУ "Большеабаксинская ООШ"	7	14,29%	28,57%	57,14%	0,00%
МБОУ "Буинская СОШ"	13	15,38%	53,85%	23,08%	7,69%
МБОУ "Ибресинская СОШ №1"	89	53,93%	40,45%	5,62%	0,00%
МБОУ "Ибресинская СОШ №2"	38	47,37%	18,42%	28,95%	5,26%
МБОУ "Климовская СОШ"	9	66,67%	33,33%	0,00%	0,00%
МБОУ "Липовская ООШ"	5	40,00%	40,00%	20,00%	0,00%
МБОУ "Малокармалинская СОШ"	10	20,00%	50,00%	30,00%	0,00%
МБОУ "Новочурашевская СОШ"	19	26,32%	36,84%	36,84%	0,00%
МБОУ "Хормалинская СОШ"	14	64,29%	14,29%	21,43%	0,00%
МБОУ "Чуваштимяшская СОШ"	15	6,67%	73,33%	6,67%	13,33%
<b>КАНАШСКИЙ РАЙОН</b>					
МБОУ "Атнашевская ООШ"	4	0,00%	75,00%	25,00%	0,00%
МБОУ "Ачкасинская ООШ"	4	50,00%	50,00%	0,00%	0,00%
МБОУ "Байгильдинская СОШ"	12	66,67%	16,67%	16,67%	0,00%
МБОУ "Большебикшихская СОШ"	19	42,11%	57,89%	0,00%	0,00%
МБОУ "Вутабосинская СОШ"	10	0,00%	80,00%	20,00%	0,00%



	Кол-во выпускников	Доля выпускников, поступивших в старшую школу	Доля выпускников, обучающихся по специальностям СПО	Доля выпускников, получающих рабочие профессии	Доля выпускников, оставшихся без статуса
МБОУ "Караклинская СОШ"	17	23,53%	52,94%	11,76%	0,00%
МБОУ "Кармамейская ООШ"	5	20,00%	40,00%	40,00%	0,00%
МБОУ "Малобикшихская СОШ"	10	60,00%	20,00%	20,00%	0,00%
МБОУ "Малокибечская ООШ им. А.Я. Яковлева"	7	0,00%	71,43%	28,57%	0,00%
МБОУ "Напольнокотьякская СОШ"	7	57,14%	42,86%	0,00%	0,00%
МБОУ "Новоурюмовская ООШ"	11	9,09%	72,73%	18,18%	0,00%
МБОУ "Новочелкасинская ООШ"	2	0,00%	50,00%	50,00%	0,00%
МБОУ "Сеспельская СОШ"	9	22,22%	33,33%	44,44%	0,00%
МБОУ "Среднекибечская СОШ"	10	60,00%	0,00%	40,00%	0,00%
МБОУ "Среднетатмышская СОШ"	9	66,67%	33,33%	0,00%	0,00%
МБОУ "Сугайкасинская ООШ"	4	0,00%	50,00%	50,00%	0,00%
МБОУ "Тобурдановская СОШ"	10	40,00%	50,00%	10,00%	0,00%
МБОУ "Ухманская СОШ"	9	33,33%	66,67%	0,00%	0,00%
МБОУ "Хучельская ООШ"	9	11,11%	44,44%	44,44%	0,00%
МБОУ "Чагасьская СОШ"	23	73,91%	8,70%	13,04%	4,35%
МБОУ "Шакуловская ООШ"	6	0,00%	66,67%	33,33%	0,00%
МБОУ "Шальтямская ООШ им. Е. Анисимова"	5	0,00%	100,00%	0,00%	0,00%
МБОУ "Шибылгинская СОШ"	10	70,00%	0,00%	30,00%	0,00%
МБОУ "Шихазанская СОШ им М. Сеспеля"	41	39,02%	56,10%	2,44%	2,44%
МБОУ "Шоркасинская СОШ"	10	80,00%	10,00%	10,00%	0,00%
МБОУ "Ямашевская СОШ"	8	37,50%	50,00%	0,00%	12,50%
МБОУ "Янгличская СОШ им Героя РФ Гаврилова Н.Ф."	21	71,43%	0,00%	28,57%	0,00%
<b>КОЗЛОВСКИЙ РАЙОН</b>					
МБОУ "Андреево-Базарская СОШ"	2	0,00%	100,00%	0,00%	0,00%
МБОУ "Байгуловская СОШ"	16	87,50%	12,50%	0,00%	0,00%

	Кол-во выпускников	Доля выпускников, поступивших в старшую школу	Доля выпускников, обучающихся по специальностям СПО	Доля выпускников, получающих рабочие профессии	Доля выпускников, оставшихся без статуса
МБОУ "Еметкинская СОШ"	6	33,33%	16,67%	50,00%	0,00%
МБОУ "Карамышевская СОШ"	9	55,56%	44,44%	0,00%	0,00%
МБОУ "Козловская СОШ №2"	15	46,67%	33,33%	13,33%	6,67%
МБОУ "Козловская СОШ №3"	71	29,58%	45,07%	22,54%	2,82%
МБОУ "Солдыбаевская ООШ"	4	0,00%	0,00%	100,00%	0,00%
МБОУ "Тюрлеминская СОШ"	26	34,62%	34,62%	30,77%	0,00%
<b>КОМСОМОЛЬСКИЙ РАЙОН</b>					
МБОУ "Александровская ООШ"	4	25,00%	50,00%	0,00%	0,00%
МБОУ "Асановская СОШ"	12	91,67%	0,00%	8,33%	0,00%
МБОУ "Комсомольская СОШ №1"	64	51,56%	39,06%	3,13%	6,25%
МБОУ "Комсомольская СОШ №2"	38	34,21%	60,53%	0,00%	5,26%
МБОУ "Нижнетимерчевская ООШ"	5	40,00%	20,00%	40,00%	0,00%
МБОУ "Новомуратская СОШ"	14	42,86%	57,14%	0,00%	0,00%
МБОУ "Нюргечинская СОШ"	3	100,00%	0,00%	0,00%	0,00%
МБОУ "Полевошептаховская СОШ"	12	66,67%	25,00%	8,33%	0,00%
МБОУ "Полевоаяшская ООШ"	6	16,67%	83,33%	0,00%	0,00%
МБОУ "Починокинельская СОШ"	6	83,33%	16,67%	0,00%	0,00%
МБОУ "Старовыслинская ООШ"	5	20,00%	60,00%	20,00%	0,00%
МБОУ "Старочелны-Сюрбеевская СОШ"	7	71,43%	14,29%	14,29%	0,00%
МБОУ "Сюрбей-Токаевская ООШ"	13	38,46%	53,85%	7,69%	0,00%
МБОУ "Токаевская СОШ"	22	86,36%	9,09%	0,00%	4,55%
МБОУ "Урмаевская СОШ"	42	64,29%	33,33%	0,00%	2,38%
МБОУ "Чичканская ООШ"	4	25,00%	75,00%	0,00%	0,00%
МБОУ "Чурачикская СОШ"	8	75,00%	0,00%	25,00%	0,00%
МБОУ "Шераутская СОШ"	9	66,67%	11,11%	22,22%	0,00%

	Кол-во выпускников	Доля выпускников, поступивших в старшую школу	Доля выпускников, обучающихся по специальностям СПО	Доля выпускников, получающих рабочие профессии	Доля выпускников, оставшихся без статуса
<b>КРАСНОАРМЕЙСКИЙ РАЙОН</b>					
МБОУ "Алманчинская СОШ"	5	0,00%	80,00%	20,00%	0,00%
МБОУ "Большешатьминская СОШ"	5	60,00%	40,00%	0,00%	0,00%
МБОУ "Исаковская ООШ"	6	33,33%	33,33%	33,33%	0,00%
МБОУ "Караевская ООШ"	3	66,67%	0,00%	33,33%	0,00%
МБОУ "Красноармейская СОШ"	26	42,31%	57,69%	0,00%	0,00%
МБОУ "Пикшикская СОШ"	5	0,00%	80,00%	0,00%	20,00%
МБОУ "Траковская СОШ"	47	44,68%	55,32%	0,00%	0,00%
МБОУ "Убеевская СОШ"	10	40,00%	40,00%	20,00%	0,00%
МБОУ "Чадукасинская ООШ"	3	0,00%	100,00%	0,00%	0,00%
МБОУ "Яншихово-Челлинская СОШ"	4	0,00%	25,00%	50,00%	25,00%
<b>КРАСНОЧЕТАЙСКИЙ РАЙОН</b>					
МБОУ "Атнарская СОШ"	17	58,82%	41,18%	0,00%	0,00%
МБОУ "Большеатменская СОШ"	11	63,64%	36,36%	0,00%	0,00%
МБОУ "Красночетайская СОШ"	56	51,79%	32,14%	16,07%	0,00%
МБОУ "Мижеркасинская ООШ"	4	0,00%	100,00%	0,00%	0,00%
МБОУ "Новоатайская СОШ"	11	27,27%	18,18%	54,55%	0,00%
МБОУ "Питеркинская СОШ"	10	20,00%	40,00%	40,00%	0,00%
МБОУ "Хозанкинская ООШ"	4	25,00%	75,00%	0,00%	0,00%
МБОУ "Шолинская ООШ"	3	0,00%	0,00%	100,00%	0,00%
<b>МАРИНСКО-ПОСАДСКИЙ РАЙОН</b>					
МБОУ " ООШ" г. Мариинский Посад	21	33,33%	42,86%	23,81%	0,00%
МБОУ "Большешигаевская ООШ"	4	25,00%	75,00%	0,00%	0,00%
МБОУ "Гимназия № 1"	49	28,57%	44,90%	26,53%	0,00%
МБОУ "Кугеевская ООШ"	3	33,33%	33,33%	33,33%	0,00%

	Кол-во выпускников	Доля выпускников, поступивших в старшую школу	Доля выпускников, обучающихся по специальностям СПО	Доля выпускников, получающих рабочие профессии	Доля выпускников, оставшихся без статуса
МБОУ "Октябрьская СОШ"	22	36,36%	59,09%	4,55%	0,00%
МБОУ "Первочурашевская СОШ"	17	23,53%	64,71%	5,88%	5,88%
МБОУ "Сутчевская СОШ"	18	33,33%	66,67%	0,00%	0,00%
МБОУ "Шоршелская СОШ"	14	50,00%	35,71%	14,29%	0,00%
МБОУ "Эльбарусовская СОШ"	23	56,52%	39,13%	4,35%	0,00%
<b>МОРГАУШСКИЙ РАЙОН</b>					
МБОУ "Акрамовская ООШ"	7	14,29%	42,86%	42,86%	0,00%
МБОУ "Большесундырская СОШ"	33	69,70%	9,09%	21,21%	0,00%
МБОУ "Ильинская СОШ"	14	57,14%	35,71%	0,00%	7,14%
МБОУ "Калайкасинская СОШ им. А.Г.Николаева"	20	40,00%	55,00%	0,00%	5,00%
МБОУ "Моргаушская СОШ"	68	45,59%	52,94%	1,47%	0,00%
МБОУ "Москакасинская СОШ"	16	31,25%	50,00%	18,75%	0,00%
МБОУ "Нискакасинская СОШ"	8	50,00%	37,50%	12,50%	0,00%
МБОУ "Орининская СОШ"	20	60,00%	35,00%	0,00%	0,00%
МБОУ "Сосновская ООШ"	11	27,27%	72,73%	0,00%	0,00%
МБОУ "Сыбайкасинская ООШ"	4	0,00%	50,00%	50,00%	0,00%
МБОУ "Сятракасинская СОШ"	13	76,92%	15,38%	7,69%	0,00%
МБОУ "Тойгильдинская ООШ"	4	50,00%	25,00%	25,00%	0,00%
МБОУ "Тораевская СОШ"	6	33,33%	16,67%	16,67%	16,67%
МБОУ "Чуманкасинская СОШ"	9	44,44%	55,56%	0,00%	0,00%
МБОУ "Шатракасинская ООШ"	3	33,33%	33,33%	33,33%	0,00%
МБОУ "Шатьмапосинская ООШ"	2	0,00%	100,00%	0,00%	0,00%
МБОУ "Шомиковская ООШ"	16	50,00%	25,00%	25,00%	0,00%
МБОУ "Юнгинская СОШ им.С.М.Михайлова"	14	35,71%	57,14%	7,14%	0,00%
МБОУ "Юськасинская СОШ"	18	66,67%	27,78%	5,56%	0,00%

	Кол-во выпускников	Доля выпускников, поступивших в старшую школу	Доля выпускников, обучающихся по специальностям СПО	Доля выпускников, получающих рабочие профессии	Доля выпускников, оставшихся без статуса
МБОУ "Ярабайкасинская СОШ"	10	60,00%	30,00%	10,00%	0,00%
<b>ПОРЕЦКИЙ РАЙОН</b>					
МБОУ "Анастасовская СОШ"	9	77,78%	22,22%	0,00%	0,00%
МБОУ "Кудеихинская СОШ"	8	62,50%	37,50%	0,00%	0,00%
МБОУ "Напольновская СОШ"	10	70,00%	10,00%	20,00%	0,00%
МБОУ "Порецкая СОШ"	73	47,95%	47,95%	4,11%	0,00%
МБОУ "Семеновская СОШ"	6	66,67%	33,33%	0,00%	0,00%
<b>УРМАРСКИЙ РАЙОН</b>					
МАОУ "Урмарская СОШ"	113	48,67%	51,33%	0,00%	0,00%
МБОУ "Большеяниковская СОШ"	16	25,00%	68,75%	6,25%	0,00%
МБОУ "Ковалинская ООШ"	8	25,00%	62,50%	0,00%	12,50%
МБОУ "Кудеснерская ООШ"	10	60,00%	30,00%	10,00%	0,00%
МБОУ "Кульгешская ООШ им.Н.А.Афанасьева"	3	0,00%	100,00%	0,00%	0,00%
МБОУ "Мусирминская СОШ"	15	53,33%	46,67%	0,00%	0,00%
МБОУ "Синекинчерская ООШ"	5	40,00%	40,00%	20,00%	0,00%
МБОУ "Староурмарская СОШ"	3	0,00%	100,00%	0,00%	0,00%
МБОУ "Челкасинская ООШ"	6	0,00%	100,00%	0,00%	0,00%
МБОУ "Чубаевская ООШ"	9	33,33%	11,11%	44,44%	11,11%
МБОУ "Шигалинская ООШ"	2	50,00%	50,00%	0,00%	0,00%
МБОУ "Шихабыловская ООШ"	12	16,67%	16,67%	66,67%	0,00%
МБОУ "Шоркистринская СОШ"	16	56,25%	37,50%	6,25%	0,00%
<b>ЦИВИЛЬСКИЙ РАЙОН</b>					
МБОУ "Богатыревская СОШ"	8	0,00%	87,50%	0,00%	12,50%
МБОУ "Булдеевская ООШ"	7	28,57%	57,14%	14,29%	0,00%
МБОУ "Кокшакасинская ООШ им. А. Г. Николаева"	3	0,00%	100,00%	0,00%	0,00%

	Кол-во выпускников	Доля выпускников, поступивших в старшую школу	Доля выпускников, обучающихся по специальностям СПО	Доля выпускников, получающих рабочие профессии	Доля выпускников, оставшихся без статуса
МБОУ "Конарская СОШ"	8	12,50%	37,50%	50,00%	0,00%
МБОУ "Малоянгорчинская ООШ"	10	20,00%	80,00%	0,00%	0,00%
МБОУ "Михайловская ООШ"	5	0,00%	60,00%	40,00%	0,00%
МБОУ "Первомайская СОШ"	10	20,00%	60,00%	20,00%	0,00%
МБОУ "СОШ п. Опытный"	35	28,57%	71,43%	0,00%	0,00%
МБОУ "Таушкасинская СОШ"	4	0,00%	100,00%	0,00%	0,00%
МБОУ "Тувсинская СОШ"	1	100,00%	0,00%	0,00%	0,00%
МБОУ "Цивильская СОШ №1 им М.В. Силантьева"	107	20,56%	72,90%	6,54%	0,00%
МБОУ "Цивильская СОШ №2"	73	36,99%	60,27%	2,74%	0,00%
МБОУ "Чиричкасинская ООШ"	11	18,18%	54,55%	18,18%	9,09%
МБОУ "Чурачикская СОШ"	25	48,00%	44,00%	8,00%	0,00%
<b>ЧЕБОКСАРСКИЙ РАЙОН</b>					
МБОУ "Абашевская СОШ"	14	64,29%	35,71%	0,00%	0,00%
МБОУ "Анат-Кинярская СОШ"	11	54,55%	45,45%	0,00%	0,00%
МБОУ "Атлашевская СОШ"	43	34,88%	60,47%	0,00%	4,65%
МБОУ "Большекатрасьская СОШ"	29	17,24%	58,62%	17,24%	3,45%
МБОУ "Вурман-Сюктерская СОШ"	24	50,00%	29,17%	20,83%	0,00%
МБОУ "Икковская ООШ"	3	0,00%	100,00%	0,00%	0,00%
МБОУ "Ишакская СОШ"	9	55,56%	33,33%	11,11%	0,00%
МБОУ "Ишлейская СОШ"	51	37,25%	23,53%	39,22%	0,00%
МБОУ "Кугесьская СОШ №1"	55	40,00%	25,45%	34,55%	0,00%
МБОУ "Кугесьский лицей"	110	29,09%	36,36%	33,64%	0,91%
МБОУ "Кшаушская СОШ"	7	100,00%	0,00%	0,00%	0,00%
МБОУ "Синьял-Покровская СОШ"	20	70,00%	30,00%	0,00%	0,00%
МБОУ "Синьяльская СОШ"	10	20,00%	40,00%	40,00%	0,00%

	Кол-во выпускников	Доля выпускников, поступивших в старшую школу	Доля выпускников, обучающихся по специальностям СПО	Доля выпускников, получающих рабочие профессии	Доля выпускников, оставшихся без статуса
МБОУ "Сятра-Лапсарская ООШ"	2	0,00%	100,00%	0,00%	0,00%
МБОУ "Сятра-Хочехматская СОШ"	8	12,50%	0,00%	87,50%	0,00%
МБОУ "Толиковская СОШ"	17	47,06%	35,29%	17,65%	0,00%
МБОУ "Тренькасинская СОШ"	24	37,50%	29,17%	33,33%	0,00%
МБОУ "Туруновская ООШ"	3	66,67%	0,00%	33,33%	0,00%
МБОУ "Чемуршинская ООШ"	3	0,00%	100,00%	0,00%	0,00%
МБОУ "Чиршкасинская СОШ"	9	44,44%	44,44%	11,11%	0,00%
МБОУ "Чурачикская ООШ"	5	40,00%	40,00%	20,00%	0,00%
МБОУ "Янгильдинская СОШ"	6	33,33%	16,67%	50,00%	0,00%
МБОУ "Янышская СОШ"	12	50,00%	16,67%	16,67%	16,67%
<b>ШЕМУРШИНСКИЙ РАЙОН</b>					
МБОУ "Бичурга-Баишевская СОШ"	19	47,37%	52,63%	0,00%	0,00%
МБОУ "Большебуяновская ООШ"	8	12,50%	50,00%	37,50%	0,00%
МБОУ "Карабай-Шемуршинская СОШ"	10	80,00%	20,00%	0,00%	0,00%
МБОУ "Старочукальская ООШ"	10	20,00%	50,00%	30,00%	0,00%
МБОУ "Трёхбалтаевская СОШ"	18	38,89%	55,56%	5,56%	0,00%
МБОУ "Чепкас-Никольская ООШ"	6	0,00%	83,33%	16,67%	0,00%
МБОУ "Шемуршинская СОШ"	82	51,22%	37,80%	6,10%	4,88%
<b>ШУМЕРЛИНСКИЙ РАЙОН</b>					
МБОУ "Алгашинская СОШ"	7	0,00%	42,86%	42,86%	14,29%
МБОУ "Егоркинская СОШ"	6	33,33%	66,67%	0,00%	0,00%
МБОУ "Туванская ООШ"	11	9,09%	90,91%	0,00%	0,00%
МБОУ "Ходарская СОШ"	21	33,33%	52,38%	14,29%	0,00%
МБОУ "Шумерлинская СОШ"	12	41,67%	50,00%	8,33%	0,00%
МБОУ "Юманайская СОШ"	8	50,00%	12,50%	37,50%	0,00%



	Кол-во выпускников	Доля выпускников, поступивших в старшую школу	Доля выпускников, обучающихся по специальностям СПО	Доля выпускников, получающих рабочие профессии	Доля выпускников, оставшихся без статуса
<b>ЯДРИНСКИЙ РАЙОН</b>					
МБОУ "Балдаевская СОШ"	8	50,00%	37,50%	12,50%	0,00%
МБОУ "Большечурашевская СОШ"	16	6,25%	37,50%	56,25%	0,00%
МБОУ "Верхнеачакская СОШ"	20	50,00%	45,00%	5,00%	0,00%
МБОУ "Гимназия № 1"	31	51,61%	45,16%	3,23%	0,00%
МБОУ "Засурская ООШ"	4	50,00%	25,00%	25,00%	0,00%
МБОУ "Кукшумская ООШ"	4	0,00%	75,00%	25,00%	0,00%
МБОУ "Николаевская ООШ"	10	10,00%	70,00%	20,00%	0,00%
МБОУ "Персирланская ООШ"	5	0,00%	80,00%	20,00%	0,00%
МБОУ "Селоядринская СОШ"	18	55,56%	38,89%	5,56%	0,00%
МБОУ "Советская СОШ"	6	16,67%	83,33%	0,00%	0,00%
МБОУ "СОШ №2"	23	39,13%	47,83%	8,70%	0,00%
МБОУ "СОШ №3 с углубленным изучением отдельных предметов" г. Ядрин	93	45,16%	0,00%	51,61%	2,15%
МБОУ "Старотиньгешская СОШ"	14	7,14%	85,71%	7,14%	0,00%
МБОУ "Хочашевская ООШ"	6	16,67%	83,33%	0,00%	0,00%
МБОУ "Ювановская СОШ"	10	70,00%	10,00%	20,00%	0,00%
<b>ЯЛЬЧИКСКИЙ РАЙОН</b>					
МБОУ "Байглычевская ООШ"	3	0,00%	100,00%	0,00%	0,00%
МБОУ "Байдеряковская ООШ"	12	25,00%	75,00%	0,00%	0,00%
МБОУ "Большетаябинская ООШ"	8	0,00%	75,00%	25,00%	0,00%
МБОУ "Большеяльчикская СОШ"	10	60,00%	10,00%	30,00%	0,00%
МБОУ "Кильдюшевская СОШ"	14	71,43%	28,57%	0,00%	0,00%
МБОУ "Кошки-Куликеевская СОШ"	9	55,56%	33,33%	11,11%	0,00%
МБОУ "Лащ-Таябинская СОШ"	12	66,67%	33,33%	0,00%	0,00%
МБОУ "Новобайбатыревская СОШ"	8	100,00%	0,00%	0,00%	0,00%



	Кол-во выпускников	Доля выпускников, поступивших в старшую школу	Доля выпускников, обучающихся по специальностям СПО	Доля выпускников, получающих рабочие профессии	Доля выпускников, оставшихся без статуса
МБОУ "Новошимкусская СОШ"	11	81,82%	18,18%	0,00%	0,00%
МБОУ "Шемалаковская ООШ"	4	0,00%	75,00%	25,00%	0,00%
МБОУ "Яльчикская СОШ"	67	58,21%	26,87%	11,94%	1,49%
<b>ЯНТИКОВСКИЙ РАЙОН</b>					
МБОУ "Алдиаровская СОШ"	12	0,00%	83,33%	16,67%	0,00%
МБОУ "Индырчская СОШ"	5	0,00%	80,00%	20,00%	0,00%
МБОУ "Можарская СОШ"	8	12,50%	50,00%	37,50%	0,00%
МБОУ "Новобуяновская СОШ"	6	100,00%	0,00%	0,00%	0,00%
МБОУ "Турмышская СОШ"	14	7,14%	85,71%	7,14%	0,00%
МБОУ "Тюмеревская СОШ"	9	11,11%	66,67%	22,22%	0,00%
МБОУ "Чутеевская СОШ"	8	37,50%	37,50%	25,00%	0,00%
МБОУ "Шимкусская СОШ"	19	73,68%	26,32%	0,00%	0,00%
МБОУ "Янтиковская СОШ"	49	48,98%	36,73%	14,29%	0,00%
МБОУ "Яншихово-Норвашская СОШ"	14	57,14%	28,57%	14,29%	0,00%
<b>РЕСПУБЛИКАНСКИЕ ОО</b>					
БОУ "Чувашский кадетский корпус ПФО имени Героя Советского Союза А.В. Кочетова"	71	52,11%	40,85%	7,04%	0,00%
БПОУ "Чебоксарское УОР им. В.М. Краснова" Минспорта Чувашии	40	2,50%	65,00%	22,50%	10,00%

## ЗАКЛЮЧЕНИЕ

Мониторинг образовательных и трудовых траекторий выпускников основной школы, как часть региональной системы оценки качества образования Чувашии, позволяет констатировать положительную динамику в образовательных предпочтениях в жизненных траекториях учащихся республики.

Данные исследования позволяют сделать вывод о том, что выпускники основной школы самостоятельно выбирают два направления – переход в среднюю школу и поступление в организации среднего профессионального образования. При этом спектр осмысленного выбора второго направления расширяется и растет год от года. А в старшую школу идут школьники, целенаправленно готовящиеся к поступлению в вузы.

Растущий авторитет организаций СПО подтверждается приходом в колледжи и техникумы выпускников с высоким уровнем знаний. Это позволяет повысить эффективность профессионального обучения, что приводит к высоким результатам студентов на олимпиадах профессионального мастерства и конкурсах Национального чемпионата «Молодые профессионалы» (WorldSkills Russia), чемпионатах WorldSkills международного уровня, а также чемпионатах по профессиональному мастерству среди инвалидов и лиц с ограниченными возможностями здоровья «Абилимпикс».

Те, кто осознанно идёт в старшую школу, серьёзно настраиваются на целенаправленное профильное обучение в старшем звене. Эти обучающиеся готовы к различным формам онлайн-обучения с использованием возможностей современных образовательных интернет-платформ. Опыт дистанционного обучения в 2019-2020 учебном году помогает подросткам правильно распределять свое учебное время и совершенствовать образовательные навыки.

Авторы сборника надеются, что представленные материалы помогут читателям больше узнать о возможностях построения дальнейшей образовательной траектории выпускниками основной школы.

**РЕЗУЛЬТАТЫ МОНИТОРИНГА ТРАЕКТОРИЙ  
ВЫПУСКНИКОВ IX КЛАССОВ  
ОБЩЕОБРАЗОВАТЕЛЬНЫХ ОРГАНИЗАЦИЙ  
ЧУВАШСКОЙ РЕСПУБЛИКИ В 2021 ГОДУ**

**СБОРНИК СТАТИСТИЧЕСКИХ МАТЕРИАЛОВ**

Бюджетное учреждение Чувашской Республики  
«Чувашский республиканский центр новых образовательных технологий»  
Министерства образования и молодежной политики Чувашской Республики  
428000, Чувашская Республика, г. Чебоксары, Школьный проезд, д. 10 А  
Тел./факс 8(8352) 57-21-60, 57-20-44, 57-21-66  
[www.ege.cap.ru](http://www.ege.cap.ru), e-mail: ege21@mail.ru